

Obsah vzdelávania

pre žiakov so stredným stupňom

mentálneho postihnutia /B variant/

s vyučovacím jazykom

slovenským a maďarským

													22	
Zdravie a pohyb	telesná výchova	2	2	2	2	2	2	2	2	2	2	2	2	43
		1	2	2	2	2	2	2	2	2	2	2	2	
													43	
ŠVP		18	18	19	20	20	21	21	22	22	22	22	225	
Voliteľné hodiny		2	4	4	4	4	4	4	4	4	4	4	42	
Spolu: ŠkVP		20	22	23	24	24	25	25	26	26	26	26	267	

Poznámky k učebnému plánu pre žiakov so stredným stupňom mentálneho postihnutia s vyučovacím jazykom slovenským

1. Zvýšili sme týždennú časovú dotáciu v predmete **matematika** v prípravnom, 2. až 6. ročníku o 1 vyučovaciu hodinu a v 1. ročníku o 2 vyučovacie hodiny. Hodiny budú venované hlavne opakovaniu a upevňovaniu učiva. Na dosiahnutie trvácnych vedomostí našich žiakov je hodinová dotácia ŠVP nepostačujúca.
2. V 2. až v 6. ročníku sme rozšírili o 1 vyučovaciu hodinu a v 7. až v 10. ročníku o 2 vyučovacie hodiny predmet **pracovné vyučovanie**, kde si žiak posilní pracovné zručnosti a návyky v rámci svojich schopností.
3. Posilnili sme vyučovanie **telesnej výchovy** v prípravnom o 1 vyučovaciu hodinu a 1. až 10. ročníku o 2 vyučovacie hodiny, pričom sme zohľadnili špecifiká vývinu a osobitosti telesných prejavov našich žiakov.

**Učebný plán pre žiakov so stredným stupňom mentálneho postihnutia
s vyučovacím jazykom maďarským**

Vzdelávacia oblasť	Predmet/ročník	Prípravný	1.	2.	3.	4.	5.	6.	7.	8.	9.	10.	Spolu ŠkVP	
Jazyk a komunikácia	slovenský jazyk a slovenská literatúra				3	3	3	3	3	3	3	3	24	
	maďarský jazyk a literatúra		2	2	3	3	3	3	3	3	3	3	3	29
				1										
	rozvíjanie komunikačných schopností		5	3	3	3	3	3	3	2	2	2	2	31
	rozvíjanie grafomotorických zručností		2	1	1	1	1	1	1					8
													92	
Príroda a spoločnosť	vecné učenie		1	2	2	2	2	2	2	3	3	3	3	25
													25	
Človek a hodnoty	etická výchova /náboženská výchova						1	1	1	1	1	1	6	
													6	
Matematika a práca s informáciami	matematika		2	2	3	3	3	3	3	3	3	3	35	
			1	2	1									
	informatická výchova									1	1	1	1	4
													39	
Človek a svet práce	pracovné vyučovanie		4	4	4	4	4	4	4	4,5	4,5	4,5	4,5	46
	svet práce									0,5	0,5	0,5	0,5	2
													48	

Umenie a kultúra	výtvarná výchova	1	1	1	1	1	1	1	1	1	1	1	11
	hudobná výchova	1	1	1	1	1	1	1	1	1	1	1	11
													22
Zdravie a pohyb	telesná výchova	2	2	2	2	2	2	2	2	2	2	2	35
		1	2	2	1	1	1	1	1	1	1	1	
													35
ŠVP		18	18	19	23	23	24	24	25	25	25	25	249
Voliteľné hodiny		2	4	4	1	1	1	1	1	1	1	1	18
Spolu: ŠkVP		20	22	23	24	24	25	25	26	26	26	26	267

Poznámky k učebnému plánu pre žiakov so stredným stupňom mentálneho postihnutia s vyučovacím jazykom maďarským

1. Hodinovú dotáciu v predmete **maďarský jazyk a literatúra** v 2. ročníku sme navýšili o 1 vyučovaciu hodinu. Hodina bude venovaná na precvičovanie a upevňovanie učiva z prvého ročníka.
2. Zvýšili sme týždennú časovú dotáciu v predmete **matematika** v prípravnom a v 2. ročníku o 1 vyučovaciu hodinu a v 1. ročníku o 2 vyučovacie hodiny. Hodiny budú venované hlavne opakovaniu a upevňovaniu učiva. Na dosiahnutie trvácnych vedomostí našich žiakov je hodinová dotácia ŠVP nepostačujúca.
3. Posilnili sme vyučovanie **telesnej výchovy** v prípravnom, 3. až 10.ročníku o 1 vyučovaciu hodinu a v 1. a 2 ročníku o 2 vyučovacie hodiny, pričom sme zohľadnili špecifickú vývinu a osobitosti telesných prejavov našich žiakov.

Obsah vzdelávania

pre žiakov so stredným stupňom mentálneho postihnutia

s vyučovacím jazykom slovenským a maďarským

prípravný ročník

Vzdelávacia oblasť: Jazyk a komunikácia

Rozvíjanie komunikačných schopností



Obsah vzdelávania je platný aj pre triedy s vyučovacím jazykom maďarským.

Hodinová dotácia učebného predmetu

Rozvíjanie komunikačných schopností	Prípravný ročník B v.
ŠVP	5
Voliteľné hodiny	0
ŠkVP	5

CHARAKTERISTIKA PREDMETU

Cieľom predmetu rozvíjanie komunikačných schopností, ktorý sa prelína každým ročníkom a predmetom výchov a vzdelávania žiakov so stredným stupňom mentálneho postihnutia je rozširovanie funkčnej komunikácie v kategóriách

- žiadanie osobných potrieb,
- reakcie na správanie iných ľudí,
- komentovanie,
- žiadanie informácií,
- vyjadrovanie pocitov,
- vyjadrovanie prosociálnych postojov.

CIELE


- Zintenzívňovať túžbu žiaka komunikovať,
- vytvárať podmienky k tomu, aby sa komunikácia stala pre žiaka zábavnou,
- rozvíjať expresívne vyjadrovanie potrieb (verbálne),
- rozvíjať symbolické myslenie,
- rozvíjať schopnosti, často používané pri hraní hier,
- rozvíjať základy sociálnych interakcií,
- rozvíjať zručnosti samostatnosti.

OBSAH

Zmapovaním základných potrieb dieťaťa špecifikovať najfrekvencovanejšie potreby a prístup k nim obmedziť, resp. využiť ako základ vyjadrovania potrieb jednoduchou verbálnou formou (ktorá je v súlade s používanou úrovňou verbálneho vyjadrovania dieťaťa).

Zmapovaním obľúbených aktivít/ predmetov žiaka vytvoriť podmienky k tomu, aby bol žiak nútený verbálne vyjadriť žiadosť o ne.

Vytváranie podmienok k spontánnemu vyjadrovaniu potreby uhasenia smädu a hladu a hygienických potrieb dieťaťom.



Rozvíjanie grafomotorických zručností

Obsah vzdelávania je platný aj pre triedy s vyučovacím jazykom maďarským.

Hodinová dotácia učebného predmetu

Rozvíjanie grafomotorických zručností	Prípravný ročník B v.
ŠVP	2
Voliteľné hodiny	0
ŠkVP	2

CHARAKTERISTIKA PREDMETU

Okrem vyučovacích hodín predmetu rozvíjanie grafomotorických zručností sa na rozvíjaní a upevňovaní grafomotorických zručností podieľajú ďalšie vyučovacie predmety ako napr. výtvarná výchova, hudobná výchova.

Ako účinné pomôcky na vyučovanie rozvíjania grafomotorických zručností a písania okrem písacích nástrojov (hrubé voskové farby, kriedy, pastelky, ceruzky, neskôr pero), kartičiek s písmenami a obrázkami, je vhodné využívať reliéfne makety jednoduchých geometrických a iných tvarov na obkresľovanie a výkresy s predpísanými slovami, textami a nalepenými obrázkami, ktoré sa vložia do fólie, na ktorú žiak zmazateľnou fixkou môže dopĺňať vynechané písmená, slová... Takúto pomôcku možno využiť opakovane pre toho istého žiaka alebo postupne pre viacerých žiakov.

Plnenie vyučovacích cieľov a využívanie foriem a prostriedkov týchto dvoch zložiek od 5. ročníka úzko súvisí s rozvíjaním grafomotorických zručností a písania, a preto je vhodné túto zručnosť u žiakov rozvíjať v priamej nadväznosti na stanovený obsah a ciele gramatiky a slohu.

CIELE

- Rozvíjať hrubú a jemnú motoriku rúk,
- zlepšiť jemnú motoriku prstov.

OBSAH

Driblovanie s loptou.

Šitie jednoduchých stehov, navliekanie ihly.

Hra s prstovými farbami, pieskom, vodou, plastelínou a kockami.

Skladanie plošných skladačiek.

Strihanie podľa predlohy.

Používanie jednoduchých detských „remeselných a kuchynských“ nástrojov.

Imitovanie zložitejšieho postavenia prstov.

Vzdelávacia oblasť: Príroda a spoločnosť

Vecné učenie



Obsah vzdelávania je platný aj pre triedy s vyučovacím jazykom maďarským.

Hodinová dotácia učebného predmetu

Vecné učenie	Prípravný ročník B v.
ŠVP	1
Voliteľné hodiny	0
ŠkVP	1

CHARAKTERISTIKA PREDMETU

Cieľom predmetu je viesť žiakov k pravdivému poznaniu sveta, prírody a spoločnosti, a to na základe vlastného pozorovania zmien v spôsobe života rastlín, zvierat a ľudí.

Žiaci sa oboznamujú a manipulujú s prírodninami, vecami, učia sa chápať vzťahy medzi nimi a vedieť vyjadriť tieto zákonitosti slovom, usporiadaním, kresbou, alebo akýmkoľvek spôsobom prijateľným pre žiakov s mentálnym postihnutím

Z prírodovednej oblasti sa žiaci zoznamujú s charakteristickými črtami živej a neživej prírody. Poznávajú zmeny, ktoré sa odohrávajú v prírode. Začínajú chápať zákonitosti zmien v prírode, v živote rastlín a živočíchov, získavajú predstavu o tom, ako prírodné zmeny ovplyvňujú činnosti ľudí. V učive usporiadanom podľa ročných období žiaci poznávajú prírodné javy primerané ich chápaniu a pozorujú, ako sú zmeny v prírode počas roka spojené s činnosťou ľudí a s ich životom.

Zo spoločenskovednej oblasti poznávajú žiaci domov, školské prostredie s jeho najbližším okolím, poznávajú dôležité dopravné značky, zoznamujú sa zo základnými pravidlami bezpečnosti cestnej premávky pre chodcov a cyklistov. Žiaci sa systematicky pripravujú na aktívnu účasť v cestnej premávke. Upevňujú si základné návyky nevyhnutné na ochranu zdravia.

Vo výchovno-vzdelávacom procese je potrebné, individuálne pre každého žiaka, citlivo zvážiť výber vhodných metód, foriem, didaktických prostriedkov a pomôcok, vhodnú formu motivácie, optimálnu náročnosť a čas potrebný na vykonanie úlohy, mieru členenia úlohy na jednoduchšie kroky, formu a mieru pomoci, vhodné učebné prostredie s optimálnym množstvom stimulov.

CIELE

- Poznať osobné údaje,
- orientovať sa v priestore,
- orientovať sa v čase,
- spoznávať prírodu v priamom kontakte,
- orientovať sa v bežných životných situáciách.

OBSAH

Základná orientácia

Vedieť svoje meno, priezvisko.

Orientácia v priestore: trieda, budova školy.

Spoznávanie zariadenia triedy.

Porozumenie najjednoduchším časovým údajom a vzťahom: deň-noc, svetlo – tma.

Spoznávanie vlastného tela: ukázanie aspoň troch pomenovaných častí svojho tela.

Poznávanie prírody

Domáce zvieratá: pes, mačka.

Voľne žijúce zvieratá: myš, medveď.

Pojmy: vtáky a hmyz.

Rastliny: kvety a stromy.

Pozorovanie zmien v prírode: ročné obdobia.

Orientácia v bežných životných situáciách

Verejná doprava: výstup a nástup do dopravného prostriedku.

Správanie sa v obchode, rozoznať aspoň dva obchody podľa zamerania – potraviny, hračky.

Rozpoznávanie základných potravín.

Úloha lekára a zdravotnej sestry.

Vzdelávacia oblasť: Matematika a práca s informáciami

Matematika



Obsah vzdelávania je platný aj pre triedy s vyučovacím jazykom maďarským.

Hodinová dotácia učebného predmetu

Matematika	Prípravný ročník B v.
ŠVP	2
Voliteľné hodiny	1
ŠkVP	3

CHARAKTERISTIKA PREDMETU

Žiak získava prostredníctvom matematiky základné matematické vedomosti, zručnosti a návyky tak, aby ich v rozsahu svojich individuálnych schopností a možností, na svojom aktuálnom stupni vývinu dokázal v živote prirodzene aplikovať.

Ciele predmetu matematika sú kladené tak, aby bol obsah a proces vzdelávania orientovaný na žiaka, aby prostredníctvom individuálneho, názorného prístupu pôsobili na pozitívny kognitívny rozvoj a v konečnom dôsledku aj na rozvoj celej osobnosti žiaka.

Hranice obsahu učiva jednotlivých ročníkov nesmú byť prekážkou pre efektívne vzdelávanie žiaka. Časová potreba a množstvo obsahu učiva sa prispôsobuje individuálnym schopnostiam žiaka. Dôležitý je výber vhodných metód, foriem, didaktických prostriedkov a pomôcok a vhodné učebné prostredie.

Učivo musí byť prezentované takými formami a metódami, ktoré sú pre daného žiaka najpriateľnejšie. Nie je podstatné to, aby si žiak osvojil čo najväčšie množstvo učiva, ale aby osvojené učivo vedel v čo najväčšej miere využívať v praktickom živote.

CIELE

– Rozvíjať schopnosť diskriminovať a triediť činnosti bežného denného života, predmety, vlastnosti, stavy a pod., podľa určitých kritérií, ako predpokladu rozvíjania základných matematických zručností a návykov.

OBSAH

Porovnávanie predmetov podľa vlastností: množstvo, veľkosť, farba, tvar.

Triedenie predmetov podľa vlastností: množstvo, veľkosť, farba, tvar.

Vzťahy: všetko – nič, všetci – nikto.

Orientácia v priestore. Vzťahy: dopredu – dozadu, hore – dole, vpravo – vľavo.

Priradovanie predmetov k rovnakým predmetom.

Priradovanie predmetov k tomu čo ich dopĺňa.

Vyhľadávanie rovnakých obrázkov.

Skladanie celku z častí.

PROCES

Žiaci si prostredníctvom manipulácie s reálnymi predmetmi, prostredníctvom reálnych situácií a stavov osvojujú základné logické operácie, ktoré sú východiskom pre ďalšie matematické zručnosti. Pri výučbe na úvod zaraďujeme úlohu, ktorú má už žiak osvojenú, ktorú rád vykonáva a úspešnosťou súčasne pôsobí motivujúco pre zvládnutie ďalších náročnejších úloh.



Obsah vzdelávania je platný aj pre triedy s vyučovacím jazykom maďarským.

Hodinová dotácia učebného predmetu

Pracovné vyučovanie	Prípravný ročník B v.
ŠVP	4
Voliteľné hodiny	0
ŠkVP	4

CHARAKTERISTIKA PREDMETU

Predmet pracovné vyučovanie má významnú úlohu vo vzdelávaní žiakov s mentálnym postihnutím z hľadiska úspešného sociálneho začlenenia sa do spoločnosti, vytvárania sociálneho, pracovného a osobného uplatnenia sa, individuálneho rozvoja jeho osobnosti a z hľadiska vytvárania vzťahov k okolitému životu.

Pracovné vyučovanie je dôležitým faktorom pri vytváraní samoobslužných a hygienických návykov, pri vytváraní a rozvoji poznávacích procesov, motorických a pracovných zručností a návykov. Osvojovanie si rôznych pracovných zručností vo vyšších ročníkoch je dôležitým činiteľom predprofesionálnej prípravy.

Pracovné vyučovanie prispieva k uspokojovaniu osobných potrieb žiaka, k rozvoju jeho schopností, možností a zručností. V kooperácii s ostatnými predmetmi prispieva k rozvoju celej osobnosti žiaka, a tým sa stáva jeho život zmysluplnejším a nezávislejším.

Obsah predmetu sa realizuje v čo najväčšej miere v prirodzených podmienkach, v situáciách, v ktorých bude žiak danú činnosť v reálnom živote vykonávať.

Obsah pracovného vyučovania je členený na jednotlivé zložky.

Sebaobslužné činnosti – žiaci nadobúdajú zručnosti v starostlivosti o hygienu tela a zovňajšku, osvojujú si stravovacie návyky a pravidlá stolovania.

Práce v domácnosti – žiaci si osvojujú základné pracovných návyky v domácnosti, zručnosti potrebné pri domácich prácach a udržiavanie poriadku. Súčasťou tejto zložky je aj šitie. Žiaci nadobúdajú zručnosti v základných technikách šitia a ručných prác. Súčasťou zložky sú aj práce v kuchyni. Žiaci si osvojujú základné znalosti o potravinách, a ako udržiavať poriadok a hygienu v kuchyni. Vo vyšších ročníkoch nadobúdajú žiaci zručnosti pri príprave jednoduchých nápojov a jedál.

Práce v dielni – žiaci si osvojujú schopnosť rozlišovať rozličné materiály, spoznávajú ich v praktickom živote, osvojujú si manuálne zručnosti s nimi a vytvárajú jednoduché výrobky. Aktivity sú zamerané na práce s drobným materiálom a papierom, montážne a demontážne práce. Vo vyšších ročníkoch je súčasťou tejto zložky aj práca s drevom.

Pestovateľské práce – žiaci sa učia rozpoznávať rôzne druhy ovocia a zeleniny, nadobúdajú základné pestovateľské zručnosti, osvojujú si starostlivosť o izbové rastliny.

Vzhľadom na to, že nie každá škola má školský pozemok, odporúčame práce na školskom pozemku nahradiť inou činnosťou, podľa podmienok školy.

CIELE

- Utvárať základné hygienické návyky a samoobslužné zručnosti,
- utvárať základné návyky pri stravovaní,
- rozvíjať jemnú a hrubú motoriku,
- utvárať základné pracovné zručnosti,
- rozlišovať rôzne materiály,
- utvárať schopnosť adekvátne používať predmety,
- utvárať základné pracovné zručnosti.

OBSAH

Sebaobslužné činnosti

Osobná hygiena – používanie hygienických potrieb.

Osvojenie si hygienických návykov s pomocou.

Používanie vreckovky, WC (splachovanie), toaletného papiera.

Vyzliekanie a obliekanie odevu s pomocou.

Obúvanie a vyzúvanie s pomocou.

Zapnutie a rozopnutie veľkého gombíka s pomocou.

Používanie zipsu s pomocou.

Základné návyky pri stravovaní.

Používanie rúk pri jedle.

Práce v domácnosti

Odkladanie predmetov na určené miesto s pomocou.

Odkladanie odevu a obuvi s pomocou.

Utieranie prachu s pomocou.

Zvládnutie výmeny uterákov s pomocou

Zapínanie a vypínanie osvetlenia.

Púšťanie vody – páková batéria, kohútik.

Používanie štipcov na bielizeň s pomocou.

Primerané používanie predmetov, hračiek.

Oboznámenie sa so zariadením kuchyne.

Rozlíšenie potravín od iných predmetov s pomocou.

Rozlíšenie potravín, ktoré patria do chladničky s pomocou.

Základy jednoduchého prestierania k stolovaniu.

Základy bezpečnosti v kuchyni.

Práce v dielni

Práce s drobným materiálom

- Oboznámenie sa s rôznymi materiálmi: papier, textil, drevo, plastelína.
- Triedenie, priraďovanie a porovnávanie predmetov podľa farby, veľkosti a tvaru.
- Manipulovanie s predmetmi: dvíhanie, prenášanie, prekladanie, vkladanie, vyberanie, navliekanie, lepenie, presýpanie.

Práce s papierom

- Trhanie, krčenie a lepenie papiera, spoznávanie základných vlastností papiera.
- Obkresľovanie a vyfarbovanie papierovej makety.

Montážne a demontážne práce

- Navliekanie drobných predmetov: korále, krúžky a pod. .
- Manipulovanie s kockami: ukladanie na seba, vedľa seba.
- Odskrutkovanie a zaskrutkovanie veľkej matice na skrutku.
- Práce so stavebnicami podľa výberu žiaka.
- Skladanie jednoduchého puzzle.

Pestovateľské práce

Polievanie izbových kvetov, záhonov a rastlín na pozemku s pomocou.

Oboznámenie sa so záhradným náradím: hrable.

Hrabanie lístia s pomocou.

PROCES

Žiaci prípravného ročníka si v prvom rade osvojujú základné hygienické a sebaobslužné návyky, primerane svojim možnostiam a schopnostiam.

Manipuláciou s predmetmi a rôznymi materiálmi, ako je napríklad papier a modelovacia hmota, si žiaci rozvíjajú jemnú motoriku, ktorá je základným predpokladom pre rozvíjanie grafomotorických zručností a vykonávanie samoobslužných a pracovných činností.



Obsah vzdelávania je platný aj pre triedy s vyučovacím jazykom maďarským.

Hodinová dotácia učebného predmetu

Výtvarná výchova	Prípravný ročník B v.
ŠVP	1
Voliteľné hodiny	0
ŠkVP	1

CHARAKTERISTIKA PREDMETU

Vo vzdelávaní žiakov s mentálnym postihnutím má nezastupiteľné miesto aj predmet výtvarná výchova. Výtvarné aktivity napomáhajú žiakom s mentálnym postihnutím rozvíjať grafomotorické zručnosti, hrubú a jemnú motoriku. Na základe rozvoja jemnej motoriky sa rozvíjajú aj komunikačné schopnosti, expresívna a receptívna zložka reči, a aj nonverbálna forma komunikácie.

Výchovno-vzdelávacie ciele predmetu výtvarná výchova pre žiakov s mentálnym postihnutím vychádzajú zo všeobecne stanovených cieľov výtvarnej výchovy ako vyučovacieho predmetu a zo všeobecne stanovených cieľov vzdelávania žiakov s mentálnym postihnutím

- rozvoj jemnej a hrubej motoriky,
- rozvoj koordinovaného pohybu rúk,
- rozvoj senzomotorickej koordinácie,
- rozvoj laterality
- rozvoj priestorovej orientácie,
- rozvoj koordinácie oko – ruka,
- rozvoj pozornosti,
- rozvoj priestorovej pamäti,
- rozvoj vnímania,
- rozvoj kreativity a improvizácie,
- spoločné výtvarné aktivity pomocou napodobňovania.

Výchovno-vzdelávacie ciele a niektoré aktivity výtvarnej výchovy sa prelínajú s cieľmi a činnosťami iných vyučovacích predmetov, a to najmä s predmetmi slovenský jazyk, hudobná výchova, telesná výchova a pracovné vyučovanie.

CIELE

- Rozvíjať jemnú a hrubú motoriku,
- rozvíjať motoriku rúk a prstov,
- rozvíjať koordinovaný pohyb rúk,
- rozvíjať uchopenie s pinzetou,
- rozvíjať senzomotorickú koordináciu,
- rozvíjať percepciu,
- rozvíjať zmyslové vnímanie.

OBSAH

Kresba (mäkká ceruza, rudka, krieda, suchý pastel, voskový pastel)

- Kreslenie tvarovo nenáročných predmetov: slnko, kľbko, had, palica.
- Napodobňovanie jednoduchých tvarov.

Maľba (tampón, drevko, prsty / akvarelové farby, temperové farby)

- Liatie, kvapkanie, odtlačanie farby.
- Hra s farbou: vytváranie farebných škvŕn, fúkanie do škvŕn.

Modelovanie (modurit, plastelína)

- Manipulácia s modelovacími materiálmi: miesenie, stláčanie, ťapkanie, odštipkávanie, valkanie, guľanie, vyt'ahovanie, šúľanie, vytváranie guľôčok z plastelíny na stole a v dlani,
- Používanie štipcov: vyštipnutie malých kúskov z plastelíny.

PROCES

Precvičovanie motoriky rúk a prstov: mávanie, tleskanie, krúženie, hladkanie rôznych materiálov.

Žiaci pozorujú a zbierajú na vychádzkach prírodné materiály: kamienky, halúzky, plody, listy a pod., pozorujú ich, triedia a porovnávajú, rytmicky radia, zoskupujú, vtlačajú do vhodných materiálov – piesok, hlina, blato, sadra, plastelína.



Hudobná výchova

Obsah vzdelávania je platný aj pre triedy s vyučovacím jazykom maďarským.

Hodinová dotácia učebného predmetu

Hudobná výchova	Prípravný ročník B v.
ŠVP	1
Voliteľné hodiny	0
ŠkVP	1

CHARAKTERISTIKA PREDMETU

Predmet hudobná výchova ako jeden z výchovných predmetov je neoddeliteľnou súčasťou výchovy harmonicky rozvinutej osobnosti. Učí žiakov vnímať a prežívať krásu nielen v hudbe, ale aj v iných druhoch umenia. Ciele hudobnej výchovy špeciálnej základnej školy sú podmienené špecifickosťou úloh školy, spoločnými a individuálnymi problémami rozvoja osobnosti žiakov, bezprostrednou fyziologickou pôsobivosťou hudby a možnosťami jej psychoterapeutického pôsobenia.

Cieľom hudobnej výchovy špeciálnej základnej školy je rozvoj hudobnosti žiakov spevom, hrou na jednoduché hudobné nástroje, počúvaním hudby, pohybovým prejavom vychádzajúcim z hudby. Pritom treba rešpektovať ich postihnutie, hudobné schopnosti a zručnosti.

Predmet hudobná výchova vedie žiakov k tomu, aby sa hudba stala súčasťou ich každodenného života. Orientuje žiakov aj v súčasných hudobných žánroch, citlivo ich vedie k tomu, aby sa učili rozlišovať v hudbe kvalitu.

Výchovno-vzdelávacie úlohy hudobnej výchovy plnia žiaci v príťažlivo motivovaných hudobných činnostiach – speváckych, inštrumentálnych, pohybových a posluchových.

Piesne sa učia spievať kultivovaným hlasom, intonačne a rytmicky správne.

Osvojujú si základné poznatky o hudobných nástrojoch, rozlišujú ich podľa zvuku. Aktívne sa oboznamujú s Orffovým inštrumentárom, prípadne s ďalšími hudobnými nástrojmi.

Skladby na počúvanie sú vyberané tak, aby boli primerané pre žiakov z hudobnej i obsahovej stránky, aby nadväzovali na poznatky z ostatných zložiek hudobnej výchovy a prispievali k utváraniu kladného vzťahu k hudbe. V priebehu školského roka sa žiaci oboznámia najmenej so siedmimi skladbami na počúvanie.

Pri počúvaní skladieb orientovať žiaka aj v súčasnej tvorbe, populárnej tvorbe, ale aj v regionálnej ľudovej tvorbe. Podporovať spontánnu detskú kreativitu, rozvíjať emocionalitu, rozvíjať prepojenie pohybovej, hudobnej a slovesnej kultúry. Chápať hudobnú výchovu ako psychoterapeutický prostriedok hudobnej relaxácie, cieľavedome zameraný na psychickú a somatickú aktivizáciu osobnosti a jej uvoľnenie.

Pohybové vyjadrenie hudby vychádza zo spontánneho prejavu detí, vedie ku kultivovanému pohybu zladenému s hudbou, rytmom a obsahom skladieb.

Hudobná výchova prispieva aj k formovaniu psychických procesov a vlastností žiakov. Pôsobí na ich pozornosť, predstavivosť, pamäť, výrazne ovplyvňuje sluchové vnímanie a obohacuje citový život žiakov.

CIELE

– Rozvíjať zrakové a sluchové vnímanie, sluchovú diferenciáciu a senzomotorické schopnosti.

OBSAH

Postupné navykanie na pasívne vnímanie reprodukovanej hudby (výber žánrov a voľba intenzity primerane a podľa individuálnych preferencií a citlivosti sluchového vnímania každého dieťaťa.

Postupné privykanie na pasívne vnímanie zvukov vyludzovaných na jednoduchých hudobných nástrojoch Orffovho inštrumentária – vizuálne podporený zdroj zvuku, vzbudenie záujmu o vyludzované zvuky Orffovho inštrumentária – bez vizuálnej podpory zdroja zvuku.

Upútanie pozornosti dieťaťa zvukmi, využitie na nadviazanie očného kontaktu dieťaťa, nadviazanie očného kontaktu dieťaťom využiť ako komunikáciu (v zmysle: “Ešte chcem počuť to isté.”) – dávať komunikácii očným kontaktom zmysel.

Vnímanie rôznych izolovaných zvukov prostredia – prírody i bežných zvukov života: najprv s vizuálne vnímaným zdrojom, potom bez vizuálnej podpory.



Obsah vzdelávania je platný aj pre triedy s vyučovacím jazykom maďarským.

Hodinová dotácia učebného predmetu

Telesná výchova	Prípravný ročník B v.
ŠVP	2
Voliteľné hodiny	1
ŠkVP	3

CHARAKTERISTIKA PREDMETU

Ciele a obsah predmetu telesná výchova sú zamerané na dosiahnutie optimálneho telesného a pohybového rozvoja žiakov s mentálnym postihnutím, vypestovanie pozitívneho vzťahu k pohybu, cvičeniu a športu v rámci ich možností a schopností.

S rozvíjaním pohybovej aktivity úzko súvisí rozvoj poznávacej činnosti, nakoľko pri pohybových aktivitách pôsobíme aj na rozvoj psychických funkcií – na vnímanie, pozornosť, pamäť, myslenie, fantáziu a reč. Po určení motorickej a senzomotorickej vývinovej úrovne žiaka sa treba zamerať na utváranie účelových pohybových zručností, kompenzáciu motorických nedostatkov, elimináciu nevhodných motorických prejavov a pohybových stereotypii a tiež na rozvoj komunikačných schopností, s pozitívnym dopadom – okrem rozvoja motoriky a pohybových schopností – aj na jeho percepciu, kognitívne a sociálne funkcie.

Ciele telesnej výchovy žiakov s mentálnym postihnutím vychádzajú zo všeobecne stanovených cieľov telesnej výchovy ako vyučovacieho predmetu vo výchovno-vzdelávacom procese, pričom je potrebné ich prispôbiť a doplniť na základe nutnosti zohľadnenia špecifik vývinu a prejavov žiakov s mentálnym postihnutím

- zvýšenie fyzickej zdatnosti a kondície žiaka,
- zlepšenie senzomotorických schopností,
- zvýšenie úrovne základných pohybových schopností,
- rozvoj cielených a koordinovaných pohybov s dôrazom na meniace sa prostredie a meniace sa aktivity,
- rozvoj prijateľných foriem pohybových aktivít s dôrazom na aktuálny sociálny kontext,
- osvojenie a upevnenie hygienických návykov,
- rozvoj verbálnych schopností,
- funkčne využívať komunikačné prostriedky vo vzťahu k telovýchovným aktivitám,
- zlepšiť prijímanie fyzického kontaktu s iným človekom,
- dodržiavať stanovené pravidlá pri fyzickej aktivite,
- spolupracovať a byť funkčným článkom vo vzájomnej interakcii s inými osobami,
- dodržiavať poradie v skupine,
- uplatňovať sebakontrolu pri pohybovej aktivite,
- zvládať účasť na hrových aktivitách s výmenou rolí,
- vedieť sa prispôbiť požiadavkám skupiny,
- uplatňovať napodobňovanie pri spoločných pohybových aktivitách,
- uvedomovať si jednotlivé časti svojho tela vo vzťahu k riadenému pohybu,
- vnímať smer v súvislosti s pohybom a orientáciou v priestore (hore, dolu, dopredu,

dozadu, vpravo, vľavo...),

- rozvoj hrubej aj jemnej motoriky,
- rozvoj pohybovej koordinácie,
- rozvoj koordinácie oko – ruka,
- rozvoj pozornosti,
- rozvoj priestorovej a časovo – sledovej pamäti,
- rozvoj kreativity a improvizácie,
- rozvoj schopnosti generalizovať.

Uvedené ciele sa dosahujú prostredníctvom telovýchovných aktivít uvedených v obsahu predmetu:

- poznatky z telesnej kultúry, terminológia (druhy športov, cvikov, pohybov a polôh tela a častí tela pri telovýchovných činnostiach, častí tela, pomenovanie telocvičného náradia, náčinia a používaných pomôcok, atď.),
- základy poradových cvičení (povely poradových cvičení),
- prípravné, kondičné, koordinačné, kompenzačné, uvoľňovacie, vytrvalostné, obratnostné, relaxačné cvičenia,
- pohybové hry,
- rytmické hry a základy tanca,
- základy atletiky,
- turistika, resp. aj plávanie.

Na telesnej výchove sa využíva štandardné telocvičné náčinie a náradie a ďalšie vhodné pomôcky: lavička, švédsko debna, rebriny, trampolína, molitanové podložky, lopty, plastové obruče, kolky, farebná lepiaca páska, farebné fólie a rôzne ďalšie telocvičné náradie.

CIELE

- Rozvoj sociálnych a komunikačných schopností v aktívnej interakcii s prostredím pri pohybových aktivitách,
- prijatie pravidiel a kooperácie,
- vytvorenie sebakontroly,
- udržanie rovnováhy pri cvičení,
- dosiahnutie koordinovaných pohybov pri jednoduchých cvikoch,
- učenie poradovosti,
- rozvoj senzomotorických schopností,
- uvedomenie si vlastného tela, rozvoj laterality,
- rozvoj jemnej a hrubej motoriky,
- rozvoj pohybovej koordinácie,
- rozvoj koordinácie oko – ruka,
- rozvoj pozornosti, pamäti, myslenia, vnímania.

OBSAH

Pri krátkych pohybových aktivitách žiakov (10 až 15 minút) zameraných na rozvíjanie koordinácie pohybov uplatňujeme:

- riekanky, detské pesničky spojené so symbolizáciou pohybov a aktivít, resp. rolové hry,
- kontaktné hry.
- gúľanie a kotúľanie lôpt rôznej veľkosti, podávanie, prenášanie
- manipulácia s rôznymi predmetmi (zbieranie, podávanie, ukladanie, prenášanie, hádzanie)

Na rozvoj rovnováhy a koordinácie pohybov:

- lozenie po vizualizovanej trase napodobňovaním pohybov učiteľa alebo s jeho fyzickým promptom,
- pochodovanie po vizualizovanej trase napodobňovaním pohybov učiteľa alebo s jeho fyzickým promptom,
- indiánsky skok napodobňovaním pohybov učiteľa alebo s fyzickým promptom,
- kráčanie v podrepe napodobňovaním pohybov učiteľa alebo s fyzickým promptom.

Sezónne činnosti:

- v zimnom období – hry na snehu, nácvik chôdze po klzkej ploche, sánkovanie sa na miernom svahu,
- v jarnom a v letnom období – turistika,
- podľa možnosti v ktoromkoľvek ročnom období plávanie.

Obsah vzdelávania

pre žiakov so stredným stupňom mentálneho postihnutia

s vyučovacím jazykom slovenským a maďarským

1. ročník

Vzdelávacia oblasť: Jazyk a komunikácia

Slovenský jazyk a literatúra



Hodinová dotácia učebného predmetu

Slovenský jazyk a literatúra	1. ročník B v.
ŠVP	2
Voliteľné hodiny	0
ŠkVP	2

CHARAKTERISTIKA PREDMETU

Vyučovaci predmet slovenský jazyk a literatúra je vo výchovno-vzdelávacom procese žiakov so stredným stupňom mentálneho postihnutia jedným z kľúčových.

Prostredníctvom rozvíjania materinského jazyka v ústnej a písomnej forme u žiakov cielene budujeme zručnosti potrebné na získavanie informácií a na ich výmenu v sociálnom kontakte, čo má výrazný podiel na celkovej socializácii dieťaťa.

Vyučovaci predmet slovenský jazyk a literatúra pozostáva zo zložiek čítanie a literárna výchova, písanie a sloh.

Čítanie a literárna výchova

Požiadavky v súvislosti s nácvikom techniky čítania, čítania s porozumením, reprodukcie obsahu textu u žiakov so stredným stupňom mentálneho postihnutia nie je možné zovšeobecniť. Nie je teda možné ani vyžadovať detailné dodržiavanie obsahu vzdelávania určeného pre jednotlivé ročníky. Je potrebné počítať s tým, že jednotliví žiaci môžu prejavovať taký záujem o čítanie, že pomerne ľahko zvládnu jeho techniku a iní, napriek priaznivejšej mentálnej kapacite, nebudú postupovať očakávaným tempom. V takých prípadoch učiteľ hľadá iný spôsob práce so žiakom, pričom však dosahovanie iných cieľov, vrátane obsahu učiva, dokáže patrične odôvodniť.

Nie je záväzná učiteľ žiaka všetky tvary písmen veľkej a malej, tlačenej a písanej abecedy, pripúšťa sa nácvik čítania aj zápisu iba tvarov písmen veľkej tlačenej abecedy, treba však pamätať na neskorší obmedzený výber textov na čítanie – (malé tlačené písmená).

V prípade, že žiak je schopný pracovať s viacerými tvarmi písma, možno mu pri preberaní každého písmena pridať aj tvar malého tlačenej, veľkého písaného a malého písaného písmena.

Pri výučbe čítania sa môže stať, že úroveň techniky čítania u žiaka presiahne úroveň jeho intelektuálneho a rečového vývinu a nebude v súlade s úrovňou chápania čítaného textu. Okrem textov na čítanie je preto potrebné takmer vždy využívať aj ilustrácie znázorňujúce kľúčové slová (osoba, zviera, vec, jav, činnosť, farby, výraz tváre a pod.) alebo skutočné predmety, resp. predvádzanie činností.

Pri nácviku pozornosti žiaka a tých zručností, ktoré predchádzajú učeniu čítať, ale aj pri samotnom vyučovaní čítania dbáme na to, aby sme ho upútali témami jemu blízkymi, ktorých použitie môžu slúžiť ako motivácia, resp. odmena.

CIELE

- Vedieť sa sústrediť na usmernený výkon spojený s miestom a časom určeným pre predmet čítanie,
- vedieť ukladať plošné predmety/kartičky s obrázkami do radu zľava doprava,
- vedieť ukázať prstom na učiteľom pomenovaný objekt na stole/na obrázku,
- vedieť rozlíšiť obrázky na základe učiteľom určených znakov,
- vedieť udržať pozornosť pri manipulácii s obrázkami pri plnení úlohy.

OBSAH

Oboznámenie žiakov s leporelami a knihami – príprava na čítanie.

Zameranie pozornosti na určený objekt, obrázok, nákres, pomenovávanie predmetov, javov, činností, obrázkov, ...

Porovnávanie predmetov, obrázkov a pomenovávanie ich vlastností vo vzťahu k veľkosti, tvaru, farbe,

Chápanie a vyjadrenie polohy predmetu – hore, dolu, vyššie, nižšie, vľavo, vpravo, na kraji, v prostriedku, na konci, pred, za, nad, pod.

Určovanie (vyhľadávanie) tvarovo (farebne) rovnakých jednotlivých obrazcov spomedzi navzájom podobných usporiadaných v radoch, nácvik postupovania zľava doprava,.

vyhľadávanie tvarovo (farebne) odlišných jednotlivých obrazcov usporiadaných v radoch (zľava doprava), cvičenie rozlišovacej schopnosti na skupinách obrazcov.

Hláska a písmeno a, A, i, I vo funkcii medzi obrázkami.

Sluchová diferenciacia slov s využitím riekaniek a vyčítaniek.

PROCES

Tempo práce je potrebné zvoliť podľa schopností žiaka, pričom je možné, že na konci školského roku žiak nebude mať zvládnuté celé učivo slovenského jazyka určeného pre prvý ročník, čo nie je dôvod na to, aby ročník opakovalo; v ďalšom ročníku učivo doberie a až potom prejde na učivo ďalšieho ročníka.

Vzdelávacia oblasť: Jazyk a komunikácia

Maďarský jazyk a literatúra

Hodinová dotácia učebného predmetu



Maďarský jazyk a literatúra	1. ročník B v.
ŠVP	2
Voliteľné hodiny	0
ŠkVP	2

CHARAKTERISTIKA PREDMETU

Vyučovanie maďarského jazyka a literatúry pre žiakov so stredným stupňom mentálneho postihnutia je základom celej výchovy a vzdelávania, pretože si žiaci osvojujú učebný obsah všetkých zložiek výučby v materinskom jazyku t.j. v maďarskom jazyku. Zvládnutie výchovno-vzdelávacích úloh maďarského jazyka a literatúry je predpokladom na splnenie úloh ostatných vyučovacích predmetov.

Cieľom vyučovania maďarského jazyka a literatúry je vybaviť žiakov základnými poznatkami a praktickými zručnosťami, ktoré im umožňujú zapojiť sa do spoločenského života.

Čítanie, písanie

CIELE

- Vytvoriť predpoklady na vyučovanie čítania, písania,
- klásť dôraz na rozvoj grafomotorických zručností a zvládnutie malých písmen a z nich utvorených slabík,
- rozvíjanie slovnej zásoby.

OBSAH

Čítanie

- Príprava, motivácia žiakov na čítanie (oboznámenie žiakov s lepoprelami a knihami).
- Tvorenie jednoduchých viet, chápanie obsahu viet.
- Grafické znázornenie slov vo vete.
- Hlávky a písmená **a, A, á, Á, o, O, ó, Ó**.
- Delenie slov sluchom na slabiky s využitím riekaniiek a vyčítaníek.
- Skladanie slov zo slabík sluchovou metódou.

Písanie

- Nácvik správneho držania písacích potrieb.
- Horné a dolné oblúky oboma smermi.
- Horné a dolné oblúky (opakované).
- Vodorovné čiary (zľava doprava).
- Zvislé a šikmé čiary (zhora nadol a zdola nahor).
- Krúženie okolo stredy.
- Krúžky, ovály, vlnovky, slučky.

Rozvíjanie slovnej zásoby

- Pomenovanie predmetov, javov, dejov.
- Tvorenie otázok a odpovedí.
- Tvorenie viet.
- Podporovanie samostatného vyjadrovania.
- Rozprávanie podľa obrázku.
- Rozprávanie krátkeho príbehu.
- Rozhovor na danú tému.

PROCES

Žiaci v 1. ročníku si osvoja samohlásky a, á, o, ó. Pri vyvodzovaní písmen sa používajú obrázky, riekanky a znázorňovanie písmen pohybom. Poradie osvojovaných písmen si určuje učiteľ podľa poradia písmen v používanej učebnici.

Súčasťou vyučovania písania je rozvíjanie grafických schopností žiakov, rozvíjanie grafomotorických zručností. Hodiny písania rozdeľujeme na menšie časové jednotky, aby žiaci písali niekoľkokrát týždenne. Sústavne dbáme na správne držanie písacích potrieb a správne sedenie pri písaní. Pri rozvíjaní grafomotorických zručností žiakov začíname od veľkých prvkov a prípravných cvikov. Veľký dôraz kladieme na motiváciu.

Vzdelávacia oblasť: Jazyk a komunikácia

Rozvíjanie komunikačných schopností



Obsah vzdelávania je platný aj pre triedy s vyučovacím jazykom maďarským

Hodinová dotácia učebného predmetu

Rozvíjanie komunikačných schopností	1. ročník B v.
ŠVP	3
Voliteľné hodiny	0
ŠkVP	3

CHARAKTERISTIKA PREDMETU

Cieľom predmetu rozvíjanie komunikačných schopností, ktorý sa prelína každým ročníkom a predmetom výchov a vzdelávania žiakov so stredným stupňom mentálneho postihnutia je rozširovanie funkčnej komunikácie v kategóriách

- žiadanie osobných potrieb,
- reakcie na správanie iných ľudí,
- komentovanie,
- žiadanie informácií,
- vyjadrovanie pocitov,
- vyjadrovanie prosociálnych postojov.

CIELE

- Rozvíjať schopnosti dieťaťa komunikovať jednoduchou verbálnou formou,
- rozvíjať neverbálne modality vrátane očného kontaktu ku komunikácii,
- spontánne vyjadrovať základné potreby,
- rozvíjať schopnosti výberu,
- rozvíjať symbolickú reprezentáciu,
- rozvíjať schopnosti často používané pri hraní hier,
- rozvíjať zručnosti sociálnych interakcií,
- podporovať samostatnosť v oblasti sebaobsluhy,
- učiť jednoduché domáce zručnosti.

OBSAH

Neustále podporovanie a rozvíjanie naučenej verbálnej expresie, v zmysle vyjadrovania bežných žiadostí dieťaťa (využívať vizualizáciu ako augmentatívnu komunikáciu),

V rámci každej komunikačnej situácie neprestajné vyžadovanie používania očného kontaktu so súčasnou verbalizáciou.

Spontánne vyjadrovanie potreby uhasenia smädu a hladu a hygienických potrieb dieťaťom. Rozvíjanie existujúcich schopností vyjadrovania výberu, voľby, (požívanie vizuálnej formy komunikácie v zmysle augmentatívnej), rozširovanie príp. posúvanie komunikačných prostriedkov na vyššiu úroveň.

Priradovanie obrázkov rôznych ľudí, ktorí robia to isté, triedenie podľa pojmových kategórií.

Priradovanie množstva: priradovanie kariet so zobrazeným rovnakým počtom prvkov,.

Spolupráca so spolužiakom, s minimálnou pomocou učiteľa.

Aktívna spolupráca pri vykonávaní hygienických návykov, pri obliekaní a vyzliekaní, pri stravovaní.

Vytváranie základných domácich zručností (zametať, vysypať smetný kôš, umyť tanier, poutierať stôl, vyžmýkať handru a pod.).



Rozvíjanie grafomotorických zručností

Obsah vzdelávania je platný aj pre triedy s vyučovacím jazykom maďarským

Hodinová dotácia učebného predmetu

Rozvíjanie grafomotorických zručností	1. ročník B v.
ŠVP	1
Voliteľné hodiny	0
ŠkVP	1

CHARAKTERISTIKA PREDMETU

Okrem vyučovacích hodín predmetu rozvíjanie grafomotorických zručností sa na rozvíjaní a upevňovaní grafomotorických zručností podieľajú ďalšie vyučovacie predmety ako napr. výtvarná výchova, hudobná výchova.

Ako účinné pomôcky na vyučovanie rozvíjania grafomotorických zručností a písania okrem písacích nástrojov (hrubé voskové farby, kriedy, pastelky, ceruzky, neskôr pero), kartičiek s písmenami a obrázkami, je vhodné využívať reliéfne makety jednoduchých geometrických a iných tvarov na obkresľovanie a výkresy s predpísanými slovami, textami a nalepenými obrázkami, ktoré sa vložia do fólie, na ktorú žiak zmazateľnou fixkou môže dopĺňať vynechané písmená, slová... Takúto pomôcku možno využiť opakovane pre toho istého žiaka alebo postupne pre viacerých žiakov.

Plnenie vyučovacích cieľov a využívanie foriem a prostriedkov týchto dvoch zložiek od 5. ročníka úzko súvisí s rozvíjaním grafomotorických zručností a písaním, a preto je vhodné túto zručnosť u žiakov rozvíjať v priamej nadväznosti na stanovený obsah a ciele gramatika a slohu.

CIELE

- Nadobudnúť prvé skúsenosti s používaním písacieho nástroja a vedením jeho stopy,
- zvládnuť prípravné cviky na písanie.

OBSAH

Používanie oboch rúk pri cvičení jemnej aj hrubej motoriky.

Uchopovanie písacieho nástroja (farbičky, ceruzky) dlaňou.

Uchopovanie písacieho nástroja (farbičky, ceruzky) prstami.

Vedenie žiaka k správnej pozícii tela pri písaní.

Zanechávanie farebnej stopy na podložke/papieri voľným čmáraním.

Čmáranie dominantnou rukou – kruhové čmáranie, čmáranie vertikálnym smerom.

Obkresľovanie makiet s geometrickými tvarmi.

Horné a dolné oblúky.

Vodorovné čiary zľava doprava. Zvislé a šikmé čiary (oboma smermi: zhora nadol a naopak).

Obkresľovanie veľkých tvarov písmen – samohlások A, I, ak sa s nimi žiak oboznamuje na čítaní.

Vzdelávacia oblasť: Príroda a spoločnosť

Vecné učenie



Obsah vzdelávania je platný aj pre triedy s vyučovacím jazykom maďarským

Hodinová dotácia učebného predmetu

Vecné učenie	1. ročník B v.
ŠVP	2
Voliteľné hodiny	0
ŠkVP	2

CHARAKTERISTIKA PREDMETU

Cieľom predmetu je viesť žiakov k pravdivému poznaniu sveta, prírody a spoločnosti, a to na základe vlastného pozorovania zmien v spôsobe života rastlín, zvierat a ľudí.

Žiaci sa oboznamujú a manipulujú s prírodninami, vecami, učia sa chápať vzťahy medzi nimi a vedieť vyjadriť tieto zákonitosti slovom, usporiadaním, kresbou, alebo akýmkoľvek spôsobom prijateľným pre žiakov s mentálnym postihnutím

Z prírodovednej oblasti sa žiaci zoznamujú s charakteristickými črtami živej a neživej prírody. Poznávajú zmeny, ktoré sa odohrávajú v prírode. Začínajú chápať zákonitosti zmien v prírode, v živote rastlín a živočíchov, získavajú predstavu o tom, ako prírodné zmeny ovplyvňujú činnosti ľudí. V učive usporiadanom podľa ročných období žiaci poznávajú prírodné javy primerané ich chápaniu a pozorujú, ako sú zmeny v prírode počas roka spojené s činnosťou ľudí a s ich životom.

Zo spoločenskovednej oblasti poznávajú žiaci domov, školské prostredie s jeho najbližším okolím, poznávajú dôležité dopravné značky, zoznamujú sa so základnými pravidlami bezpečnosti cestnej premávky pre chodcov a cyklistov. Žiaci sa systematicky pripravujú na aktívnu účasť v cestnej premávke. Upevňujú si základné návyky nevyhnutné na ochranu zdravia.

Vo výchovno-vzdelávacom procese je potrebné, individuálne pre každého žiaka, citlivo zvážiť výber vhodných metód, foriem, didaktických prostriedkov a pomôcok, vhodnú formu motivácie, optimálnu náročnosť a čas potrebný na vykonanie úlohy, mieru členenia úlohy na jednoduchšie kroky, formu a mieru pomoci, vhodné učebné prostredie s optimálnym množstvom stimulov.

CIELE

- Poznať najjednoduchšie priestorové pojmy a vzťahy, tieto vyjadriť manipuláciou s predmetmi, slovné, kresbou, pohybom,
- spoznávať a pomenovať predmety a činnosti, s ktorými sa žiaci stretávajú v triede a v škole,
- vedieť sa orientovať v triede,
- poznať mená ročných období,
- poznať mená dní v týždni,
- uvedomovať si premenlivosť počasia,
- poznať niektoré rastliny a zvieratá miestnej oblasti,
- vedieť šetrne zaobchádzať s pomôckami, nepoškodzovať zariadenie triedy,
- osvojiť si základné pravidlá správnej životosprávy a kultúrneho správania.

OBSAH

Trieda, škola a okolie školy

Pomôcky a zariadenie triedy.

Školské potreby a hračky.

Poznanie svojho mena, priezviska, meno svojho učiteľa a mená spolužiakov.

Rozlíšenie vyučovacej hodiny a prestávky.

Základné návyky slušného správania – pozdravenie, poprosenie, poďakovanie.

Poznávanie najbližšieho okolia školy.

Orientácia v čase

Porozumenie časovým údajom a vzťahom: deň–noc, ráno–večer, dnes–zajtra, teraz–potom, určenie dní v týždni.

Príroda

Pozorovanie zmien v prírode a počasia.

Pomenovanie ročných období s použitím obrázkov: jar, leto, jeseň, zima.

Osvojovanie základných pojmov umožňujúcich poznať sledované predmety a javy: teplo, zima, slnko, vietor, dážď, sneh, mráz,

Zvieratá v prírode

Domáce zvieratá: pes, mačka, krava, koza, prasa, sliepka, hus, zajac, kôň.

Voľne žijúce zvieratá: myš, jež, medveď, líška,

Vtáky a hmyz: drozd, lastovička, motýľ, včela, mucha, lienka, sýkorka.

Rastliny v prírode

Kvety: ruža, tulipán a iné.

Stromy: hruška, jablňoň, slivka, čerešňa, marhuľa, broskyňa, ich plody.

Kríky: maliny, ríbezle.

Starostlivosť o zdravie

Vnímanie a poznávanie jednotlivých častí ľudského tela: hlava, krk, ruky, nohy.

Zdravie, choroba, lieky, lekár.

Základné hygienické návyky, význam pre zdravie.

Význam zdravej výživy pre zdravie.

Obliekanie sa podľa ročného obdobia a teploty prostredia.

Bezpečnosť cestnej premávky

Chôdza po chodníku.

Prechádzanie cez cestu, prechod pre chodcov, semaforey.

Bezpečnosť pri hrách, výletoch a kúpaní.

Obchod

Rozoznávanie obchodov podľa zamerania, poznávanie nápisov na obchode – globálnou metódou.

Poznávanie rozličného tovaru, najmä potravín: ovocia, zeleniny.

Poznávanie mincí.

Zameranie sa na správanie v obchode.

Domov a rodina

Rodičia, súrodenci – ich mená.

Vzťahy medzi členmi rodiny.

Pomenovanie časti bytu: kuchyňa, izba, kúpeľňa, WC a iné.

Vzdelávacia oblasť: Matematika a práca s informáciami

Matematika



Obsah vzdelávania je platný aj pre triedy s vyučovacím jazykom maďarským

Hodinová dotácia učebného predmetu

Matematika	1. ročník B v.
ŠVP	2
Voliteľné hodiny	2
ŠkVP	4

CHARAKTERISTIKA PREDMETU

Žiak získava prostredníctvom matematiky základné matematické vedomosti, zručnosti a návyky tak, aby ich v rozsahu svojich individuálnych schopností a možností, na svojom aktuálnom stupni vývinu dokázal v živote prirodzene aplikovať.

Ciele predmetu matematika sú kladené tak, aby bol obsah a proces vzdelávania orientovaný na žiaka, aby prostredníctvom individuálneho, názorného prístupu pôsobili na pozitívny kognitívny rozvoj a v konečnom dôsledku aj na rozvoj celej osobnosti žiaka.

Hranice obsahu učiva jednotlivých ročníkov nesmú byť prekážkou pre efektívne vzdelávanie žiaka. Časová potreba a množstvo obsahu učiva sa prispôsobuje individuálnym schopnostiam žiaka. Dôležitý je výber vhodných metód, foriem, didaktických prostriedkov a pomôcok a vhodné učebné prostredie.

Učivo musí byť prezentované takými formami a metódami, ktoré sú pre daného žiaka najpriateľnejšie. Nie je podstatné to, aby si žiak osvojil čo najväčšie množstvo učiva, ale aby osvojené učivo vedel v čo najväčšej miere využívať v praktickom živote.

CIELE

- Rozvíjať schopnosť triediť a priradovať činnosti každodenného života, predmety, vlastnosti, stavy a pod., podľa určitých kritérií, ako predpokladu rozvíjania základných matematických zručností a návykov,
- utvárať prvotné predstavy o čísle,
- zoznámiť sa so základnými matematickými pojmami,
- osvojiť si základné prvky numerácie v obore prirodzených čísel do 2,
- osvojiť si základné počtové výkony v obore prirodzených čísel do 2,
- osvojiť si základné geometrické predstavy.

OBSAH

Porovnávanie predmetov podľa vlastností: množstvo, veľkosť, farba, tvar.

Triedenie predmetov podľa vlastností, vytváranie skupín predmetov.

Vzťahy: všetko – nič, všetci – nikto, malý – veľký, krátky – dlhý.

Triedenie a porovnávanie rovinných útvarov: kruh, štvorec. Vlastnosti: okrúhly a hranatý, vzťahy: dopredu – dozadu, hore – dole.

Číslo 1. Určovanie a vyznačovanie počtu predmetov.

Priradovanie predmetov k číslu 1. Čítanie a písanie číslice 1.

Znázorňovanie čísla 1.

Číslo 2. Číselný rad. Určovanie a vyznačovanie počtu predmetov.

Priradovanie predmetov k číslu 2. Čítanie a písanie číslice 2.

Znázorňovanie čísla 2.

Porovnávanie čísel 1, 2. Rozklad čísla 2.

Vzťahy väčší, menší, rovná sa. znázorňovanie nerovnosti a rovnosti pomocou tvorenia dvojíc.

Znaky $>$, $<$, $=$. nerovnosti $1 < 2$, $2 > 1$, rovnosti $1 = 1$, $2 = 2$.

Sčítovanie v obore do 2. Znak $+$ (plus). Zápis príkladov sčítovania.

Znázorňovanie príkladov sčítovania.

Odčítavanie v obore do 2. Znak $-$ (mínus). Zápis príkladov odčítavania.

Kupovanie a platenie skutočnými peniazmi (mince 1 a 2).

Precvičovanie a utvrdzovanie učiva (manipulácia s predmetmi)



Obsah vzdelávania je platný aj pre triedy s vyučovacím jazykom maďarským

Hodinová dotácia učebného predmetu

Pracovné vyučovanie	1. ročník B v.
ŠVP	4
Voliteľné hodiny	0
ŠkVP	4

CHARAKTERISTIKA PREDMETU

Predmet pracovné vyučovanie má významnú úlohu vo vzdelávaní žiakov s mentálnym postihnutím z hľadiska úspešného sociálneho začlenenia sa do spoločnosti, vytvárania sociálneho, pracovného a osobného uplatnenia sa, individuálneho rozvoja jeho osobnosti a z hľadiska vytvárania vzťahov k okolitému životu.

Pracovné vyučovanie je dôležitým faktorom pri vytváraní samoobslužných a hygienických návykov, pri vytváraní a rozvoji poznávacích procesov, motorických a pracovných zručností a návykov. Osvojovanie si rôznych pracovných zručností vo vyšších ročníkoch je dôležitým činiteľom predprofesionálnej prípravy.

Pracovné vyučovanie prispieva k uspokojovaniu osobných potrieb žiaka, k rozvoju jeho schopností, možností a zručností. V kooperácii s ostatnými predmetmi prispieva k rozvoju celej osobnosti žiaka, a tým sa stáva jeho život zmyslupnejším a nezávislejším.

Obsah predmetu sa realizuje v čo najväčšej miere v prirodzených podmienkach, v situáciách, v ktorých bude žiak danú činnosť v reálnom živote vykonávať.

Obsah pracovného vyučovania je členený na jednotlivé zložky.

Sebaobslužné činnosti – žiaci nadobúdajú zručnosti v starostlivosti o hygienu tela a zovňajšku, osvojujú si stravovacie návyky a pravidlá stolovania.

Práce v domácnosti – žiaci si osvojujú základné pracovných návyky v domácnosti, zručnosti potrebné pri domácich prácach a udržiavanie poriadku. Súčasťou tejto zložky je aj šitie. Žiaci nadobúdajú zručnosti v základných technikách šitia a ručných prác. Súčasťou zložky sú aj práce v kuchyni. Žiaci si osvojujú základné znalosti o potravinách, a ako udržiavať poriadok a hygienu v kuchyni. Vo vyšších ročníkoch nadobúdajú žiaci zručnosti pri príprave jednoduchých nápojov a jedál.

Práce v dielni – žiaci si osvojujú schopnosť rozlišovať rozličné materiály, spoznávajú ich v praktickom živote, osvojujú si manuálne zručnosti s nimi a vytvárajú jednoduché výrobky. Aktivity sú zamerané na práce s drobným materiálom a papierom, montážne a demontážne práce. Vo vyšších ročníkoch je súčasťou tejto zložky aj práca s drevom.

Pestovateľské práce – žiaci sa učia rozpoznávať rôzne druhy ovocia a zeleniny, nadobúdajú základné pestovateľské zručnosti, osvojujú si starostlivosť o izbové rastliny.

Vzhľadom na to, že nie každá škola má školský pozemok, odporúčame práce na školskom pozemku nahradiť inou činnosťou, podľa podmienok školy.

CIELE

- Utvárať základné hygienické návyky a sebaobslužné zručnosti,
- utvárať základné návyky pri stravovaní,
- rozvíjať jemno-motorické zručnosti,
- adekvátne používať predmety,
- utvárať základné pracovné zručnosti,
- rozlišovať rôzne materiály.

OBSAH

Sebaobslužné činnosti

Osobná hygiena – nácvik potrebných činností a postupov.
Používanie hygienických potrieb.
Osvojenie si hygienických návykov s pomocou.
Používanie WC, splachovanie, používanie toaletného papiera a vreckovky.
Vyzliekanie a obliekanie odevu s pomocou.
Obúvanie a vyzúvanie s pomocou.
Zapnutie a rozopnutie veľkého gombíka s pomocou.
Používanie zipsu, patentiek s pomocou.
Navliekanie šnúrky do topánky, viazanie uzla.
Osvojenie si základných stravovacích návykov.
Spoznať potreby pre stravovanie, spoznať vlastné a používať ich.
Používanie lyžice pri jedle.

Práce v domácnosti

Odkladanie predmetov na určené miesto s pomocou.
Odkladanie odevu a obuvi s pomocou.
Utieranie prachu s pomocou.
Vynášanie odpadkov s pomocou.
Vedieť vymeniť uterák.
Otváranie a zatváranie dverí, zásuviek, okien.
Zapínanie a vypínanie osvetlenia.
Púšťanie vody – páková batéria, kohútik.
Primerané používanie rôznych predmetov a hračiek.
Oboznámenie sa so zariadením kuchyne.
Rozlíšenie potravín od ostatných predmetov s pomocou.
Rozlíšenie potravín, ktoré patria do chladničky s pomocou.
Základy jednoduchého prestierania k stolovaniu.
Odkladanie špinavého riadu zo stola.
Základy bezpečnosti v kuchyni.

Práce v dielni

Práce s drobným materiálom

- Oboznámenie sa s rôznymi materiálmi: papier, textil, drevo, plastelína, prírodniny a iné.
- Triedenie, priraďovanie a porovnávanie predmetov podľa farby, veľkosti a tvaru.
- Manipulovanie s predmetmi: dvíhanie, prenášanie, prekladanie, vkladanie, vyberanie, navliekanie, lepenie, presýpanie.
- Namotávanie a splietanie vlny a špagátov rôznej hrúbky.
- Strihanie papiera, textilu, vlny, špagátov.
- Viazanie uzlov.

Práce s papierom

- Trhanie, krčenie a lepenie papiera, spoznávanie základných vlastností papiera.
- Obkresľovanie, vytrhávanie, lepenie a vyfarbovanie šablóny z papiera.
- Nalepovanie samolepiek.

Montážne a demontážne práce

- Navliekanie drobných predmetov a prírodnín: korále, šípky, vhodné cestoviny a iné.
- Manipulovanie s kockami: ukladanie kociek na seba, vedľa seba.
- Odskrutkovanie a zaskrutkovanie predmetov a hračiek.
- Práce so stavebnicami: mozaika, domino a iné.
- Skladanie jednoduchého puzzle.

Pestovateľské práce

Polievanie izbových kvetov, záhonov a rastlín na pozemku s pomocou.

Oboznámiť sa so sadením, klíčením a rastom rastlín.

Práca so záhradným náradím: hrable.

Zbieranie plodov z listnatých a ihličnatých stromov.

PROCES

Žiaci si zvyšujú samostatnosť pri hygienických a stravovacích návykoch, pri sebaobslužných zručnostiach.

Všetky pracovné činnosti, ktoré si žiaci osvojujú sa snažíme nacvičovať v prirodzených podmienkach, v ktorých ich žiak bude vedieť v praktickom živote vykonávať. Čiastkovú úlohu nacvičovanej činnosti, ktorú žiak nezvláda, možno preniesť do pracovnej úlohy uloženej v škatuli, aby si ju žiak mohol osvojiť častejším precvičovaním.



Obsah vzdelávania je platný aj pre triedy s vyučovacím jazykom maďarským

Hodinová dotácia učebného predmetu

Výtvarná výchova	1. ročník B v.
ŠVP	1
Voliteľné hodiny	0
ŠkVP	1

CHARAKTERISTIKA PREDMETU

Vo vzdelávaní žiakov s mentálnym postihnutím má nezastupiteľné miesto aj predmet výtvarná výchova. Výtvarné aktivity napomáhajú žiakom s mentálnym postihnutím rozvíjať grafomotorické zručnosti, hrubú a jemnú motoriku. Na základe rozvoja jemnej motoriky sa rozvíjajú aj komunikačné schopnosti, expresívna a receptívna zložka reči, a aj nonverbálna forma komunikácie.

Výchovno-vzdelávacie ciele predmetu výtvarná výchova pre žiakov s mentálnym postihnutím vychádzajú zo všeobecne stanovených cieľov výtvarnej výchovy ako vyučovacieho predmetu a zo všeobecne stanovených cieľov vzdelávania žiakov s mentálnym postihnutím

- rozvoj jemnej a hrubej motoriky,
- rozvoj koordinovaného pohybu rúk,
- rozvoj senzomotorickej koordinácie,
- rozvoj laterality
- rozvoj priestorovej orientácie,
- rozvoj koordinácie oko – ruka,
- rozvoj pozornosti,
- rozvoj priestorovej pamäti,
- rozvoj vnímania,
- rozvoj kreativity a improvizácie,
- spoločné výtvarné aktivity pomocou napodobňovania.

Výchovno-vzdelávacie ciele a niektoré aktivity výtvarnej výchovy sa prelínajú s cieľmi a činnosťami iných vyučovacích predmetov, a to najmä s predmetmi slovenský jazyk, hudobná výchova, telesná výchova a pracovné vyučovanie.

CIELE

- Rozvíjať koordinovaný pohyb rúk,
- rozvíjať koordináciu oko – ruka,
- rozvíjať senzomotorickú koordináciu,
- rozvíjať percepciu,
- rozvíjať zmyslové vnímanie.

OBSAH

Kresba (mäkká ceruza, rudka, krieda, suchý pastel, voskový pastel)

- Kresba kruhov, špirály, vlnovky.
- Kreslenie tvarovo nenáročných predmetov: strom, ker, lopta, klbko.
- Napodobňovanie jednoduchých tvarov.
- Maľovanky – vyfarbovanie.

Maľba (tampón, drievko, akvarelové farby, temperové farby)


- Liatie, kvapkanie, odtlačanie farby.
- Hra s farbou: dotváranie farebných škvŕn drievkom, prstami.

Modelovanie (plastelína, modurit)

- Manipulácia s modelovacími materiálmi – miesenie modelovacej hmoty jednou a oboma rukami, šúľanie, stláčanie, valkanie, vytváranie tvarov jednoduchých predmetov: guľôčka, had, ovocie.
- Používanie štipcov – vyštipnúť malé kúsky z plastelíny.

PROCES

Žiaci majú možnosť pracovať aj v iných polohách ako sediačky, napr. postojáčky, podľa formátu papiera. Pracujú aj na veľkej ploche, na tabuli, na baliacom papieri, v piesku. Od veľkých formátov prechádzajú k menším, striedajú ich podľa účelu.



Hudobná výchova

Obsah vzdelávania je platný aj pre triedy s vyučovacím jazykom maďarským

Hodinová dotácia učebného predmetu

Hudobná výchova	1. ročník B v.
ŠVP	1
Voliteľné hodiny	0
ŠkVP	1

CHARAKTERISTIKA PREDMETU

Predmet hudobná výchova ako jeden z výchovných predmetov je neoddeliteľnou súčasťou výchovy harmonicky rozvinutej osobnosti. Učí žiakov vnímať a prežívať krásu nielen v hudbe, ale aj v iných druhoch umenia. Ciele hudobnej výchovy špeciálnej základnej školy sú podmienené špecifickosťou úloh školy, spoločnými a individuálnymi problémami rozvoja osobnosti žiakov, bezprostrednou fyziologickou pôsobivosťou hudby a možnosťami jej psychoterapeutického pôsobenia.

Cieľom hudobnej výchovy špeciálnej základnej školy je rozvoj hudobnosti žiakov spevom, hrou na jednoduché hudobné nástroje, počúvaním hudby, pohybovým prejavom vychádzajúcim z hudby. Pritom treba rešpektovať ich postihnutie, hudobné schopnosti a zručnosti.

Predmet hudobná výchova vedie žiakov k tomu, aby sa hudba stala súčasťou ich každodenného života. Orientuje žiakov aj v súčasných hudobných žánroch, citlivo ich vedie k tomu, aby sa učili rozlišovať v hudbe kvalitu.

Výchovno-vzdelávacie úlohy hudobnej výchovy plnia žiaci v prítlačivo motivovaných hudobných činnostiach – speváckych, inštrumentálnych, pohybových a posluchových.

Piesne sa učia spievať kultivovaným hlasom, intonačne a rytmicky správne.

Osvojujú si základné poznatky o hudobných nástrojoch, rozlišujú ich podľa zvuku. Aktívne sa oboznamujú s Orffovým inštrumentárom, prípadne s ďalšími hudobnými nástrojmi.

Skladby na počúvanie sú vyberané tak, aby boli primerané pre žiakov z hudobnej i obsahovej stránky, aby nadväzovali na poznatky z ostatných zložiek hudobnej výchovy a prispievali k utváraniu kladného vzťahu k hudbe. V priebehu školského roka sa žiaci oboznámia najmenej so siedmimi skladbami na počúvanie.

Pri počúvaní skladieb orientovať žiaka aj v súčasnej tvorbe, populárnej tvorbe, ale aj v regionálnej ľudovej tvorbe. Podporovať spontánnu detskú kreativitu, rozvíjať emocionalitu, rozvíjať prepojenie pohybovej, hudobnej a slovesnej kultúry. Chápať hudobnú výchovu ako psychoterapeutický prostriedok hudobnej relaxácie, cieľavedome zameraný na psychickú a somatickú aktivizáciu osobnosti a jej uvoľnenie.

Pohybové vyjadrenie hudby vychádza zo spontánneho prejavu detí, vedie ku kultivovanému pohybu zladenému s hudbou, rytmom a obsahom skladieb.

Hudobná výchova prispieva aj k formovaniu psychických procesov a vlastností žiakov. Pôsobí na ich pozornosť, predstavivosť, pamäť, výrazne ovplyvňuje sluchové vnímanie a obohacuje citový život žiakov.

CIELE

- Rozvíjať zrakové a sluchové vnímanie, sluchovú pamäť a sluchovú diferenciaciu, senzomotorické schopnosti,
- nadväzovať sociálne interakcie prostredníctvom hudby,
- selektovať medzi ľudskou rečou a inými zvukmi.

OBSAH

Počúvanie širšieho repertoáru reprodukovanej hudby (CD, kazete a pod.).

Rozvíjanie pasívneho vnímania zvukov Orffovho inštrumentária a jednoduchých zvukov vyludzovaných bežnými predmetmi prostredia (šuchotanie papiera, štrnganie kľúčmi, prelievanie tekutiny v zatvorenej fľaši atď.) – najprv s vizuálne vnímaných zdrojom zvuku, potom bez vizuálne vnímaného zdroja zvuku.

Určovanie zdroja zvuku.

Motivácia dieťaťa k vyludzovaniu zvukov na jednoduchých hudobných nástrojoch.

Určovanie vlastností vnímaných zvukov – dĺžky, intenzity (dlhý tón/zvuk – krátky, hlasný – tichý, hudba – ticho, hudba/ľudský hlas – reč).



Obsah vzdelávania je platný aj pre triedy s vyučovacím jazykom maďarským

Hodinová dotácia učebného predmetu

Telesná výchova	1. ročník B v.
ŠVP	2
Voliteľné hodiny	2
ŠkVP	4

CHARAKTERISTIKA PREDMETU

Ciele a obsah predmetu telesná výchova sú zamerané na dosiahnutie optimálneho telesného a pohybového rozvoja žiakov s mentálnym postihnutím, vypestovanie pozitívneho vzťahu k pohybu, cvičeniu a športu v rámci ich možností a schopností.

S rozvíjaním pohybovej aktivity úzko súvisí rozvoj poznávacej činnosti, nakoľko pri pohybových aktivitách pôsobíme aj na rozvoj psychických funkcií – na vnímanie, pozornosť, pamäť, myslenie, fantáziu a reč. Po určení motorickej a senzomotorickej vývinovej úrovne žiaka sa treba zamerať na utváranie účelových pohybových zručností, kompenzáciu motorických nedostatkov, elimináciu nevhodných motorických prejavov a pohybových stereotypií a tiež na rozvoj komunikačných schopností, s pozitívnym dopadom – okrem rozvoja motoriky a pohybových schopností – aj na jeho percepciu, kognitívne a sociálne funkcie.

Ciele telesnej výchovy žiakov s mentálnym postihnutím vychádzajú zo všeobecne stanovených cieľov telesnej výchovy ako vyučovacieho predmetu vo výchovno-vzdelávacom procese, pričom je potrebné ich prispôbiť a doplniť na základe nutnosti zohľadnenia špecifik vývinu a prejavov žiakov s mentálnym postihnutím

- zvýšenie fyzickej zdatnosti a kondície žiaka,
- zlepšenie senzomotorických schopností,
- zvýšenie úrovne základných pohybových schopností,
- rozvoj cielených a koordinovaných pohybov s dôrazom na meniace sa prostredie a meniace sa aktivity,
- rozvoj prijateľných foriem pohybových aktivít s dôrazom na aktuálny sociálny kontext,
- osvojenie a upevnenie hygienických návykov,
- rozvoj verbálnych schopností,
- funkčne využívať komunikačné prostriedky vo vzťahu k telovýchovným aktivitám,
- zlepšiť prijímanie fyzického kontaktu s iným človekom,
- dodržiavať stanovené pravidlá pri fyzickej aktivite,
- spolupracovať a byť funkčným článkom vo vzájomnej interakcii s inými osobami,
- dodržiavať poradie v skupine,
- uplatňovať sebakontrolu pri pohybovej aktivite,
- zvládať účasť na hrových aktivitách s výmenou rolí,
- vedieť sa prispôbiť požiadavkám skupiny,
- uplatňovať napodobňovanie pri spoločných pohybových aktivitách,
- uvedomovať si jednotlivé časti svojho tela vo vzťahu k riadenému pohybu,
- vnímať smer v súvislosti s pohybom a orientáciou v priestore (hore, dolu, dopredu, dozadu, vpravo, vľavo...),
- rozvoj hrubej aj jemnej motoriky,

- rozvoj pohybovej koordinácie,
- rozvoj koordinácie oko – ruka,
- rozvoj pozornosti,
- rozvoj priestorovej a časovo – sledovej pamäti,
- rozvoj kreativity a improvizácie,
- rozvoj schopnosti generalizovať.

Uvedené ciele sa dosahujú prostredníctvom telovýchovných aktivít uvedených v obsahu predmetu:

- poznatky z telesnej kultúry, terminológia (druhy športov, cvikov, pohybov a polôh tela a častí tela pri telovýchovných činnostiach, častí tela, pomenovanie telocvičného náradia, náčinia a používaných pomôcok, atď.),
- základy poradových cvičení (povely poradových cvičení),
- prípravné, kondičné, koordinačné, kompenzačné, uvoľňovacie, vytrvalostné, obratnostné, relaxačné cvičenia,
- pohybové hry,
- rytmické hry a základy tanca,
- základy atletiky,
- turistika, resp. aj plávanie.

Na telesnej výchove sa využíva štandardné telocvičné náčinie a náradie a ďalšie vhodné pomôcky: lavička, švédka debna, rebriny, trampolína, molitanové podložky, lopty, plastové obruče, kolky, farebná lepiaca páska, farebné fólie a rôzne ďalšie telocvičné náradie.

CIELE

- Rozvoj sociálnych a komunikačných schopností v aktívnej interakcii s prostredím pri pohybových aktivitách,
- učenie funkčného používania komunikačných prostriedkov,
- aktívna spolupráca pri vykonávaní hygienických úkonov v súvislosti s telovýchovnými aktivitami,
- učenie prijatia pravidiel,
- učenie kooperácie,
- vytvorenie sebakontroly,
- učenie prispôsobenia sa k požiadavkám skupiny,
- rozvíjanie schopnosti realizovať spoločné pohybové aktivity pomocou napodobňovania,
- učenie poradovosti,
- uvedomenie si vlastného tela,
- rozvoj koordinácie oko – ruka.

OBSAH

Zdravotné cvičenia

Cvičenia zamerané na posilňovanie, uvoľňovanie a preťahovanie jednotlivých svalových skupín, na získavanie návykov správneho držania tela. Jazda na rehabilitačnom bicykli.

Kondičné cvičenia

Chôdza – správne držanie tela pri chôdzi, voľný pohyb rúk počas chôdze, chôdza daným smerom, chôdza po čiare, lane, a pod., chôdza v zástupe za učiteľom, nácvik rytmickej chôdze. Prekračovanie nízkych prekážok pri chôdzi.

Beh – nácvik tichého našľapovania pri behu, nácvik dvíhania nôh, ohýbanie v kolenách, nácvik vybehnutia na daný signál, beh po celej ploche, beh v zástupe za učiteľom, beh

v danom tempe, ktorý zodpovedá prirodzenému tempu detskej chôdze.

Skoky – poskoky na mieste znožmo a striedavo na jednej, druhej nohe, skoky z miesta, skok cez čiaru, zoskok z výšky 10-15 cm do drepu.

Lezenie – ľubovoľným spôsobom smerom dopredu, podliezanie, preliezanie vhodných prekážok.

Hádzanie a chytanie – nácvik chytania lopty guľajúcej sa po zemi, po mierne šikmej ploche, hodenej učiteľom. Podávanie lopty učiteľovi, spolužiakovi. Hádzanie lôpt na cieľ, do terča.

Manipulácia s rôznymi drobnými

predmetmi: zbieranie, podávanie, upratovanie, skladanie, prenášanie.

Cvičenia s využitím švédskej lavičky, švédskej debny. Výstup na lavičku, prechod po lavičke, zostup z lavičky. Sed na švédskej debne, kľak, preliezanie dielov švédskej debny.

Základy akrobatických cvičení

Sed roznožmo s predklonom, rovnovážny postoj na jednej nohe. Vzpor drepmo, kolíska, váľanie z mierneho svahu. Aktivity na rozvoj

rovnováhy, laterality a koordináciu pohybov. Nácvik prvej fázy kotúľa vpred.

Sezónne činnosti

V zimnom období hry na snehu, nácvik chôdze po klzkej ploche, sánkovanie sa na miernom svahu. V jarnom a letnom období turistika, plávanie.

Kolektívne činnosti

Kolektívne hry spojené s nácvikom chôdze a behu.

Loptové hry – guľanie, podávanie.

Hudobno – pohybové hry

Koordinácia pohybu v rytme hudby. Nácvik prísunného kroku bokom. Pohybové vyjadrenie pojmov **ticho** – **silno** Hudobno–pohybové hry: riekanky, detské pesničky

spojené so symbolizáciou pohybov a aktivít.

Koordináčne a relaxačné cvičenia

Cvičenia zamerané na uvedomenie si telesnej schémy. Nácvik správneho dýchania.

PROCES

Aktivity sú zamerané na správne držanie tela a na zvládnutie základných pohybových zručností.

Zameriavame sa na zvládnutie základných pohybových zručností – chôdze a behu, na rozvíjanie a posilňovanie fyzickej zdatnosti formou kondičných cvičení.

Medzi cvičenia zaraďujeme aj zdravotné cviky, ako aj jednoduché akrobatické cvičenia, ktoré pomáhajú prekonávať strach.

ODPORÚČANÁ LITERATÚRA

Učebné osnovy zdravotnej telesnej výchovy a integrovanej telesnej výchovy pre 1. – 9 ročník základnej školy a špeciálnej školy schválených Ministerstvom školstva SR dňa 19. 1. 2003 pod č. 526/2003-41.

Obsah vzdelávania
pre žiakov so stredným stupňom mentálneho postihnutia
s vyučovacím jazykom slovenským a maďarským

2. ročník

Vzdelávacia oblasť: Jazyk a komunikácia

Slovenský jazyk a literatúra



Hodinová dotácia učebného predmetu

Slovenský jazyk a literatúra	2. ročník B v.
ŠVP	2
Voliteľné hodiny	0
ŠkVP	2

CIELE

- Vedieť pomenovať obrázky,
- vedieť sluchom diferencovať slová na slabiky,
- vedieť sluchom zo slabík poskladať slovo,
- vedieť sluchom poznávať prvú hlásku slova,
- vedieť čítať dvojslabičné slová zložené zo známych slabík.

OBSAH

Hlásky a písmeno m, M.

Slabika ma, má, Ma, Má, mi, Mi, MI.

Hlásky a písmeno e, E, slabika me, Me.

Čítanie dvojslabičných slov: mama, mami, mame, máme.

Hlásky a písmeno l, L, slabiky s týmito písmenami.

Čítanie dvojslabičných slov zložených zo známych slabík.

Na základe sluchového vnímania poznávať prvú hlásku slova.

PROCES

Osvojovanie čítania otvorených slabík zložených z osvojených písmen.

Pri vyvodzovaní písmen používame obrázky, riekanky a znázorňovanie písmen pohybom.

Podľa individuálnych schopností žiakov využívame zrak, sluch alebo zapájame i motoriku.

Učivo precvičujeme na kartičkách alebo kockách.

Vzdelávacia oblasť: Jazyk a komunikácia

Maďarský jazyk a literatúra

Hodinová dotácia učebného predmetu



Maďarský jazyk a literatúra	2. ročník B v.
ŠVP	2
Voliteľné hodiny	1
ŠkVP	3

CIELE

- Poznávať ďalšie hlásky a príslušné písmená, čítať slová zložené z otvorených slabík,
- rozvíjať grafomotorické zručnosti a zvládnuť písanie ďalších písmen a z nich utvorených slabík,
- rozvíjať slovnú zásobu.

OBSAH

Čítanie

Hlásky a písmená – spoluhláska: m, M; samohlásky: e, E, é, É, i, I, í, Í.

Slabiky: ma, Ma, má, Má, mo, Mo, mó, Mó, me, Me, mé, Mé, mi, Mi, mí, Mí.

Čítanie dvojslabičných slov: mama, mami, íme, Imi, Emma.

Čítanie dvojslabičných slov zložených zo známych slabík.

Nácvik čítania slov zložených z otvorených slabík.

Tvorenie jednoduchých viet.

Delenie slov na slabiky s využitím riekaniek a vyčítaniek.

Písanie

Opakovanie nacvičených prvkov písmen z 1. ročníka.

Nácvik šikmých čiar, horného a dolného zátrhu.

Nácvik písania písmen: e, é, m, i, í, a, á, o, ó.

Nácvik písania slabík: ma, má, mo, mó, me, mé, mi, mí.

Rozvíjanie slovnej zásoby

Pomenovanie obrázkov (predmetov, činností).

Tvorenie otázok a odpovedí.

Tvorenie viet.

Podporovanie samostatného vyjadrovania.

Rozprávanie podľa obrázku.

Rozprávanie krátkeho príbehu.

Rozhovor na danú tému.

PROCES

Žiaci si osvoja v 2. ročníku ďalšie samohlásky e, é, i, í a spoluhlásku m. Pri vyvodzovaní písmen sa používajú obrázky, riekanky a znázorňovanie písmen pohybom. Prebieha nácvik čítania dvojslabičných slov zložených z otvorených slabík.

Súčasťou vyučovania písania je aj v 2. ročníku rozvíjanie grafomotorických zručností, s dôrazom na motiváciu. Je dôležité dbať na správne držanie písacích potrieb a správne sedenie pri písaní.

Vzdelávacia oblasť: Jazyk a komunikácia

Rozvíjanie komunikačných schopností



Obsah vzdelávania je platný aj pre triedy s vyučovacím jazykom maďarským

Hodinová dotácia učebného predmetu

Rozvíjanie komunikačných schopností	2. ročník B v.
ŠVP	3
Voliteľné hodiny	0
ŠkVP	3

CIELE

- Rozvíjať schopnosti žiaka komunikovať jednoduchou verbálnou formou,
- spontánne vyjadrovať základné potreby,
- rozvíjanie očného kontaktu pri komunikácii
- rozvíjať symbolickú reprezentáciu,
- rozvíjať zručnosti sociálnych interakcií,
- rozvíjať samostatnosť v oblasti sebaobsluhy,
- upevniť jednoduché domáce zručnosti,
- rozširovať a aktivizovať pasívnu slovnú zásobu.

OBSAH

Rozvíjame už naučené verbálne vyjadrovanie žiakov. Rozvíjame zrakové a sluchové vnímanie, schopnosť žiakov počúvať reč a iné zvuky. Žiaci sa snažia napodobňovať prírodné zvuky a hlasy zvierat. Rozlišovanie sily zvuku (silný – slabý), výšky zvuku (vysoký - nízky), rozlišovanie zvuku a reči, hlások.

Rozvíjame u žiakov schopnosť fonematickej diferenciacie. Na začiatku sluchovej analýzy celých slov volíme slová krátke, s otvorenými slabikami, potom so zatvorenými slabikami a až nakoniec slová so zloženými spoluhláskovými skupinami.

Vyjadrovanie potrieb žiaka. Rozvíjanie schopností vyjadrovania výberu, voľby, posúvanie komunikačných schopností na vyššiu úroveň. Rozvíjať základy schopností žiakov viesť rozhovor, striedanie rolí v bežných denných situáciách.

Pomenovanie predmetov, javov, dejov (konkrétnych alebo na obrázkoch). Tvorenie otázok a odpovedí, rozvíjanie a stimulovanie slovnej zásoby podľa dosiahnutej úrovne reči.

Rozvíjanie návykov osobnej hygieny, spolupráca pri sebaobsluhe, pri konzumácii jedla.

Vytváranie a upevňovanie zručností pri udržiavaní poriadku v triede i pri domácich prácach.

PROCES

V rámci každej komunikačnej situácie vyžadujeme používanie očného kontaktu so súčasťou verbalizáciou. Pri rozvíjaní komunikačných schopností vedieme žiaka ku spolupráci so spolužiakom. Hrou a častými cvikmi sluchového vnímania zlepšujeme schopnosť žiakov diferencovať zvuky. Riekanky a krátke básničky nacvičujeme rytmizáciou. Nacvičujeme vyjadrovanie a výslovnosť žiakov. Od pomenovania predmetov a javov prechádzame k nácvičku vecných formulácií. Nacvičujeme pozdravy, krátke oznámenia, vyjadrenie jednoduchej prosby, poďakovanie.

Vzdelávacia oblasť: Jazyk a komunikácia

Rozvíjanie grafomotorických zručností



Obsah vzdelávania je platný aj pre triedy s vyučovacím jazykom maďarským

Hodinová dotácia učebného predmetu

Rozvíjanie grafomotorických zručností	2. ročník B v.
ŠVP	1
Voliteľné hodiny	0
ŠkVP	1

CIELE

- Rozvíjať jemnú motoriku a grafomotoriku,
- naučiť sa správne držať písacie potreby a správne sedieť pri písaní.

OBSAH

- Opakovanie nacvičených prvkov. Slučky, ovály, vlnovky.
- Šikmé „zuby na píle“. Horný a dolný zátrh.
- Písmená e, l, m, i.
- Slabiky me, mi, le, li, em, im, el, il.

PROCES

Hodiny rozvíjania grafomotorických zručností rozdeľujeme na menšie časové jednotky, aby žiaci písali niekoľkokrát týždenne. Začíname od veľkých prvkov a prípravných cvikov, ktoré sa postupne zmenšujú a spresňujú. Zameriavame sa na koordináciu pohybov ruky a oka. Sústavne dbáme na správne držanie písacích potrieb a správne sedenie pri písaní.

Vzdelávacia oblasť: Príroda a spoločnosť

Vecné učenie



Obsah vzdelávania je platný aj pre triedy s vyučovacím jazykom maďarským

Hodinová dotácia učebného predmetu

Vecné učenie	2. ročník B v.
ŠVP	2
Voliteľné hodiny	0
ŠkVP	2

CIELE

- Poznať priestorové pojmy a vzťahy,
- vedieť sa orientovať v triede a v školskej budove,
- vedieť pomenovať predmety a činnosti, s ktorými sa žiaci stretávajú,
- poznať názvy ročných období,
- osvojiť si názvy dní v týždni
- oboznamovať sa so zásadami osobnej hygieny a kultúrneho správania
- poznať niektoré rastliny a zvieratá

OBSAH

Trieda, škola a okolie školy

Predstavovanie sa, pozdravenie, poďakovanie, prosba.

Poznávanie mena a priezviska svojho učiteľa, mená spolužiakov, označenie triedy.

Pomenovanie zariadenia triedy, rozlišovanie školských potrieb a hračiek.

Rozlišovanie vyučovacej hodiny a prestávky. Uvedomovanie si rozdielu v požiadavkách na správanie počas vyučovania a cez prestávku.

Orientácia v budove školy.

Poznávanie najbližšieho okolia školy podľa miestnych podmienok.

Orientácia v čase

Porozumieť časovým údajom deň – noc, ráno – večer, teraz – potom, dnes – zajtra.

Určovanie dní v týždni.

Príroda

Pozorovanie zmien v prírode, zmeny počasia.

Osvojovanie základných pojmov teplo, zima, mráz, slnko, vietor, dážď, sneh, ľad na základe konkrétneho vnímania, potom s použitím obrázkov, na záver spájanie niekoľkých pojmov na základe asociácií.

Pomenovanie ročných období s použitím obrázkov. Spresňovanie predstavy o ročných obdobiach.

Zvieratá v prírode

Pomenovanie zvierat a ich triedenie.

Domáce zvieratá: pes, mačka, krava, koza, prasa, sliepka, hus, zajac, kôň a ich mláďatá.

Voľne žijúce zvieratá: myš, jež, medveď, líška.

Vtáky a hmyz: drozd, lastovička, motýľ, včela, mucha, lienka, sýkorka.

Rastliny v prírode

Rozlišovanie pojmov kvet, strom, ker. Poznávanie rastlín.

Kvety: ruža, tulipán, snežienka, fialka.

Stromy: hruška, jablň, slivka, čerešňa, marhuľa, broskyňa, poznávanie ich plodov. Poznávať ovocie podľa tvaru, chuti a vône.

Kry: maliny, ríbezle.

Starostlivosť o zdravie

Poznávanie a pomenovanie jednotlivých častí ľudského tela : hlava, krk, ruky, nohy.

Poznávanie častí tváre: oči, nos, ústa, uši.

Zdravie a choroba : bolesť hlavy, hrdla, teplota, návšteva lekára, lieky.

Osobná hygiena: umývanie rúk, čistenie zubov, česanie.

Zdravá výživa a jej význam. Čo jeme.

Obliekanie sa podľa ročného obdobia a teploty. Ochrana pred slnkom a mrazom.

Bezpečnosť cestnej premávky

Bezpečnosť chodcov. Chôdza po chodníku.

Bezpečné prechádzanie cez cestu po vyznačenom priechode pre chodcov.

Semafor: červená – stoj, zelená – choď.

Bezpečnosť pri hrách, výletoch a kúpaní.

Obchod

Rozoznávanie obchodov podľa zamerania, poznávanie nápisov na obchode – globálnou metódou.

Hra na obchod. Poznávanie a pomenovanie tovaru: ovocie, zelenina, chlieb, pečivo, mlieko.

Pojem peniaze, poznávanie mincí.

Pravidlá správania sa v obchode.

Domov a rodina

Rodičia, súrodenci – ich mená .

Najbližší príbuzní – stará mama, starý otec.

Vzťahy medzi členmi rodiny.

Náš byt. Pomenovanie častí bytu- kuchyňa, detská izba, obývačka, kúpeľňa, WC, balkón.

Zariadenie bytu – poznávanie a pomenovanie častí nábytku.

PROCES

Žiaci sa učia dobre orientovať v budove školy, poznávajú najbližšie okolie školy. Osvojujú si návyk udržiavať poriadok na svojej lavici, vedieť sa správať počas hodiny a prestávky.

Osvojujú si základné časové pojmy. Pozorujú charakteristické znaky počasia v jednotlivých ročných obdobiach.

Vzdelávacia oblasť: Matematika a práca s informáciami

Matematika



Obsah vzdelávania je platný aj pre triedy s vyučovacím jazykom maďarským

Hodinová dotácia učebného predmetu

Matematika	2. ročník B v.
ŠVP	3
Voliteľné hodiny	1
ŠkVP	4

CIELE

- Rozvíjať schopnosť triediť predmety podľa určitých kritérií,
- utvárať predstavy o čísle,
- osvojiť si základné prvky numerácie v obore prirodzených čísel do 4,
- osvojiť si základné počtové výkony v obore prirodzených čísel do 4,
- utvrdiť si základné geometrické predstavy

OBSAH

Porovnávanie predmetov podľa vlastností: množstvo, veľkosť, farba, tvar.

Vzťahy: veľa – málo, väčší – menší, kratší – dlhší.

Triedenie a porovnávanie rovinných útvarov: kruh, štvorec, trojuholník.

Znaky väčší, menší. Porovnávanie čísel 1, 2.

Číslo 3. Číselný rad. Určovanie a vyznačovanie počtu predmetov.

Priradovanie predmetov k číslu 3. Čítanie a písanie číslice 3.

Znázorňovanie čísla 3.

Porovnávanie čísel 1, 2, 3. Znaky $<$, $>$, $=$.

Sčítanie v obore do 3. Zápis príkladov sčítania. Znázorňovanie príkladov sčítania.

Odčítanie v obore do 3. Zápis príkladov odčítania. Znázorňovanie príkladov odčítania.

Rozklad čísla 2 a 3.

Riešenie slovných príkladov.

Číslo 4. Číselný rad. Určovanie a vyznačovanie počtu predmetov.

Priradovanie predmetov k číslu 4. Čítanie a písanie číslice 4.

Znázorňovanie čísla 4.

Porovnávanie čísel 1, 2, 3, 4. Znaky $<$, $>$, $=$.

Sčítanie v obore do 4. Zápis príkladov sčítania. Znázorňovanie príkladov odčítania.

Odčítanie v obore do 4. Zápis príkladov odčítania. Znázorňovanie príkladov odčítania.

Rozklad čísla 2, 3, 4.

Riešenie slovných príkladov.

Mince 1 €, 2 €, počítanie s mincami.

PROCES

Žiaci sa učia triediť predmety, tvoriť skupinu predmetov podľa určeného znaku, zoradovať predmety podľa pokynov.

Osvojujú si prvky numerácie a počtové výkony v obore do 4.

Nácvik určovania predmetov realizujeme počítaním po jednej.

Počtové výkony sčítania a odčítania nacvičujeme oddelene.

Učia sa rozpoznávať rovinné útvary kruh, štvorec, trojuholník.



Obsah vzdelávania je platný aj pre triedy s vyučovacím jazykom maďarským

Hodinová dotácia učebného predmetu - VJS

Pracovné vyučovanie	2. ročník B v.
ŠVP	4
Voliteľné hodiny	1
ŠkVP	5

Hodinová dotácia učebného predmetu - VJM

Pracovné vyučovanie	2. ročník B v.
ŠVP	4
Voliteľné hodiny	0
ŠkVP	4

CIELE

- Utvárať a upevňovať základné hygienické návyky,
- utvárať a upevňovať základné stravovacie návyky a základné pravidlá stolovania,
- zvyšovať samostatnosť pri sebaobslužných činnostiach,
- utvárať základné pracovné zručnosti a návyky,
- rozvíjať jemno-motorické zručnosti a schopnosť napodobňovania,
- rozvíjať schopnosť verbalizovať danú činnosť,
- osvojiť si základné pracovné zručnosti pri pestovateľských prácach

OBSAH

Sebaobslužné činnosti

Osobná hygiena - umývanie rúk a tváre, nácvik alebo utvrdenie správneho postupu, používanie mydla a uteráka.

Používanie vreckovky a hrebeňa.

Používanie WC, toaletného papiera, splachovanie, následná hygiena rúk - samostatne alebo s pomocou.

Vyzliekanie a obliekanie odevu. Vytváranie zručnosti pri rozopínaní a zapínaní gombíkov, používaní zipsov, háčikov a patentiek.

Obúvanie a vyzúvanie samostatne alebo s pomocou, rozväzovanie a zaväzovanie šnúrok, zapínanie a odopínanie pomocou suchých zipsov.

Stolovanie v triede - hygiena stolovania, používanie obrúska, malej lyžičky. Sebaobsluha pri desiatovaní.

Stolovanie v školskej jedálni – používanie taniera a lyžice. Používanie vidličky a noža s pomocou (závisí od individuálnej schopnosti žiaka).

Práce v domácnosti

Samostatné odkladanie predmetov v triede na určené miesto.

Samostatné odkladanie odevu a obuvi v šatni. Čistenie topánok od prachu.

Utieranie prachu z lavíc, parapetných dosiek, utieranie tabule.

Nácvik zametania smetí z podlahy pomocou malej metličky a lopatky.

Vynášanie odpadkov z koša do smetnej nádoby s pomocou.

Upevňujeme zručnosti pri púšťaní a zastavovaní vody podľa individuálnych schopností žiakov.

Odkladanie riadu na určené miesto. Pomenovanie základného riadu.

Základy stolovania – nácvik jednoduchého prestierania.

Práce v dielni

Práce s drobným materiálom

- Poznávanie a triedenie drobného materiálu (prírodniny, kamienky, korálky) podľa veľkosti, farby a tvaru. Ukladanie roztriedeného materiálu do rôznych nádob podľa pokynov.

- Manipulácia s drobným materiálom: skladanie mozaiky vkladaním, napichávaním, nalepovaním. Navliekanie korálok rovnakej farby alebo veľkosti.

- Namotávanie vlny na cievku, splietanie vlny a špagátov, nácvik viazania uzla, mašličky.

Práce s papierom

- Poznávanie základných vlastností papiera: hrúbka, povrch.

- Porovnávanie vlastností papiera.

- Trhanie, krčenie, nalepovanie, skladanie a strihanie papiera. Práca s nožnicami.

Montážne a demontážne práce

Skladanie a rozkladanie predmetov a stavebníc. Ukladanie na seba, vedľa seba, spájanie, skrútkovanie, zasúvanie.

Skladanie jednoduchého puzzle, domina, mozaiky.

Cvičenie motoriky, pozornosti, presnosti.

Pestovateľské práce

Starostlivosť o izbové rastliny : polievanie, kyprenie pôdy, ošetrovanie listov od prachu, odstraňovanie odumretých častí rastlín.

Práca so záhradným náradím – hrable, motyka. Hrabanie lístia.

Sadenie, klíčenie, rast rastlín – tráva, hrach, fazuľa (do črepníkov).

Pomoc pri zbere úrody na školskom pozemku.

PROCES

Všetky pracovné činnosti nacvičujeme v prirodzených podmienkach. Pri tom je potrebné zapájať reč vo forme verbalizácie vykonávanej činnosti, pomenovať materiály a pomôcky.

Snažíme sa viesť žiakov k dokončeniu práce, pestovať ich vôľové vlastnosti.

Zvyšujeme samostatnosť žiakov pri sebaobslužných zručnostiach.



Obsah vzdelávania je platný aj pre triedy s vyučovacím jazykom maďarským

Hodinová dotácia učebného predmetu

Výtvarná výchova	2. ročník B v.
ŠVP	1
Voliteľné hodiny	0
ŠkVP	1

CIELE

- Upevňovať zručnosti nadobudnuté v predchádzajúcom ročníku,
- rozvíjať koordinovaný pohyb rúk, uchopenie a pustenie predmetu,
- rozvíjať senzomotorickú koordináciu,
- rozvíjať percepciu,
- rozvíjať lateralitu,
- rozvíjať priestorovú orientáciu

OBSAH

Kresba (mäkká ceruza, rudka, krieda, suchý pastel, voskový pastel)

- Kresba čiar, oblúkov, kruhov, špirál, vlnoviek.
- Kreslenie tvarovo nenáročných predmetov : lopta, slnko, kvet a iné.
- Napodobňovanie jednoduchých tvarov.
- Maľovanky – vyfarbovanie.

- Kreslenie na betónovú alebo asfaltovú plochu hrubými kriedami.

Maľba (tampón, drievko, hrubá fixka, prstové farby, akvarelové farby, tempery)

- Liatie, kvapkánie, otláčanie, dotváranie farebných škvŕn, hra s farbami.
- Ukladanie farieb hrubým štetcom na plochu papiera.
- Rytmické radenie kontrastných farieb.

Modelovanie (plastelína, cesto, modurit, Aquasoft, Patcolor, Blandiver)

Poznávanie základných vlastností modelovacích materiálov stláčaním, miesením, valkaním, vytáňovaním. Formovanie materiálu prstami, dľanami. Vytváranie modelov jednoduchého tvaru. Modelovanie z piesku pomocou formičiek.

PROCES

Precvičujeme motoriku rúk a prstov. Grafické vyjadrovanie pohybových predstáv ako miešanie, mletie, vstávanie, skákanie, vietor, robia žiaci postojacky a na veľkej ploche. Prechádzame od veľkej plochy k menšej.

Prebúdžeme elementárny zmysel pre priestor v súvislosti s poznávaním životného prostredia vytváraním konkrétnych priestorových situácií z najbližšieho okolia žiaka na pieskovom stole,

pieskovisku (tvarovanie kopcov, cesty) s využitím makiet domov a stromov.

Patcolor a Blandiver sú ľahko tvarovateľné modelovacie hmoty a nelepia sa, Aquasoft pláva na vode.



Hudobná výchova

Obsah vzdelávania je platný aj pre triedy s vyučovacím jazykom maďarským

Hodinová dotácia učebného predmetu

Hudobná výchova	2. ročník B v.
ŠVP	1
Voliteľné hodiny	0
ŠkVP	1

CIELE

- Rozvíjať zrakové a sluchové vnímanie,
- sluchovú pamäť a sluchovú diferenciáciu,
- rozvíjať senzomotorické schopnosti,
- rozlišovať ľudský hlas a iné zvuky,
- uvoľňovať motoriku a rozvíjať zmysel pre rytmus
- prebúdzat' záujem o hudbu na princípe detskej hry.

OBSAH

Rozvíjanie pasívneho vnímania zvukov Orffovho inštrumentária a jednoduchých zvukov vyludzovaných bežnými predmetmi prostredia bez vizuálneho vnímania zvuku.

Určovanie zdroja zvuku.

Určovanie vlastností vnímaných zvukov: dlhý – krátky tón, hlasný – tichý tón, hudba – ľudský hlas.

Vyludzovanie zvukov na jednoduchých hudobných nástrojoch.

Detské popevky, riekanky, vyčítanky (Varila myšička kašičku; Medved'ku, daj labku; Hijo, hijo na koničku; Haju, haju, hajušky; Ťap, ťap, ťapušky a iné).

Detské piesne (Prší, prší; Čížiček, čížiček; Bola babka; Čo by koza neskákala; Bude zima; Šila som; Išla sova na tanec a iné)

Detské hudobno-pohybové hry (Kolo, kolo mlynské; Venček; Tanček; Na ručníček a iné)

Hra na telo na známe piesne, rečňovanky.

Počúvanie vokálnych a inštrumentálnych miniatúr, kolied, ľudových piesní.

PROCES

Na princípe detskej hry utvárame predpoklady k primeranému vnímaniu hudby, spevu, rozvíjame hudobnú pozornosť, pamäť, predstavivosť, zmysel pre tonalitu a rytmus.

Hudobno-pohybovými hrami vytvárame interakcie s viacerými žiakmi, zjednocujeme kolektívny spev.

Učíme žiakov pohybom reagovať na počutú hudbu, snažíme sa kultivovať ich hudobnopohybové prejavy.



Obsah vzdelávania je platný aj pre triedy s vyučovacím jazykom maďarským

Hodinová dotácia učebného predmetu

Telesná výchova	2. ročník B v.
ŠVP	2
Voliteľné hodiny	2
ŠkVP	4

CIELE

- Rozvoj sociálnych a komunikačných schopností v aktívnej interakcii s prostredím pri pohybových aktivitách,
- prijatie stanovených pravidiel,
- vytvorenie sebakontroly,
- prispôsobenie sa požiadavkám skupiny,
- učenie poradovosti,
- formovanie kladných postojov k pohybovej aktivite,
- vytváranie základných hygienických návykov pri pohybových činnostiach.

OBSAH

Zdravotné cvičenia

- cvičenia zamerané na posilňovanie, uvoľňovanie a preťahovanie jednotlivých svalových skupín,
- cvičenia na získavanie návykov správneho držania tela,
- cvičenia na zväčšovanie pohybového rozsahu kĺbov a chrčtice (krúženie, otáčanie, vystieranie, ohýbanie, kmitanie postupne v jednotlivých kĺboch v ľahu, v sede, v stojí).

Kondičné cvičenia

Chôdza – upevňovanie základnej lokomócie, kladenie chodidiel pri chôdzi, správne držanie tela pri chôdzi (vyrovnávanie hlavy), práca paží počas chôdze, chôdza daným smerom, chôdza po čiare, po lane, po hadici, chôdza v zástupe za učiteľom, nácvik rytmickej chôdze. Obchádzanie prekážok. Prekračovanie nízkych prekážok pri chôdzi.

Beh – nácvik tichého našľapovania pri behu, nácvik dvíhania nôh, ohýbanie v kolenách, nácvik vybehnutia na daný signál, beh po celej ploche, beh v zástupe za učiteľom, beh v danom tempe, ktorý zodpovedá prirodzenému tempu detskej chôdze. Beh so zmenami smeru.

Skoky – poskoky na mieste znožmo a striedavo na jednej, na druhej nohe, skoky z miesta, skok cez čiaru, zoskok z výšky 10 – 15 cm do drepu. Nácvik sedu a udržanie rovnováhy na fit – lopte a skákanie v sede.

Lezenie – ľubovoľným smerom dopredu, podliezanie, preliezanie vhodných prekážok, preliezačky, nízký rebrík, švédske lavičky, diely švédskej debny.

Hádzanie a chytanie - nácvik chytania lopty gúľajúcej sa po zemi, po mierne šikmej ploche, nácvik chytania lopty hodenej učiteľom. Hádzanie lopty do terča a na cieľ. Hádzanie lopty spolužiakovi. Manipulácia s drobnými predmetmi: zbieranie, podávanie, prenášanie, skladanie, upratovanie.

Cvičenia s využitím švédskej lavičky, švédskej debny. Výstup na lavičku, prechod po lavičke, zostup z lavičky, obraty na lavičke, nácvik udržiavania rovnováhy. Sed a kľak na švédskej debne, preliezanie jednotlivých dielov švédskej debny.

Základy akrobatických cvičení

Vzpor drepmo, sed roznožný s predklonom, „váľanie sudov,, z mierneho svahu, kotúl' vpred, rovnovážny postoj na jednej nohe, aktivity na rozvoj rovnováhy, laterality a koordinácie pohybov.

Sezónne činnosti

V zimnom období hry na snehu (tvarovanie snehovej gule – hádzanie na cieľ, stavanie snehuliaka), nácvik chôdze po klzkej ploche, šmýkanie, sánkovanie na miernom svahu. V jarnom a letnom období turistika – osvojovanie techniky presunu v teréne, jazda na trojkolke. Ak sú vhodné podmienky – plavecký výcvik.

Kolektívne činnosti

Kolektívne hry spojené s nácvikom chôdze a behu, naháňacky.

Hry s využitím lopty – gúľanie, podávanie, chytanie.

Hudobno - pohybové hry

Cvičenia zamerané na koordináciu pohybu v rytme hudby, s rytmom riekanky. Detské piesne spojené so symbolizáciou pohybov a aktivít.

Motivovaná a rytmizovaná chôdza a beh v základnom tempe. Nácvik striedania chôdze a behu podľa rytmického sprievodu.

Koordináčn  a relaxačné cvičenia

Cvičenia zamerané na uvedomovanie si vertikalizácie a predlžovanie osi tela, nácvik základných východiskových polôh – stoj, sed, ľah na chrbte, ľah na bruchu.

Cvičenia zamerané na lokálne uvoľňovanie častí hornej a dolnej končatiny, trupu, celková relaxácia, aktivity na psychické uvoľnenie.

Nácvik prehĺbeného lokálneho dýchania, uvoľnené vydychovanie.

PROCES

Aktivity zameriavame na nácvik osobnej hygieny žiaka, návyk správneho držania tela, cvičenia na úpravu držania hlavy a trupu, rozvoj hrudného dýchania, koordináciu dýchania s pohybom paží a trupu. Rozvíjame priestorovú orientáciu, rovnovážnu schopnosť a pohybovú koordináciu žiaka.

Obsah vzdelávania

pre žiakov so stredným stupňom mentálneho postihnutia

s vyučovacím jazykom slovenským a maďarským

3. ročník

Vzdelávacia oblasť: Jazyk a komunikácia

Slovenský jazyk a literatúra – VJS

Hodinová dotácia učebného predmetu



Slovenský jazyk a literatúra	3. ročník B v.
ŠVP	3
Voliteľné hodiny	0
ŠkVP	3

CIELE

- Vytvárať zručnosť a návyk prakticky a prehľadne si usporiadať pracovné miesto a potreby na lavici pri čítaní a písaní,
- vedieť čítať dvojslabičné slová,
- vedieť čítať jednoduché vety,
- spresňovať správnu výslovnosť žiakov.

OBSAH

Čítanie tlačенých písmen, slabík a slov vyvodенých v druhom ročníku.
Čítanie písaných písmen a slabík nacvičovaných v písaní v druhom ročníku.
Postupné osvojovanie veľkých a malých písmen: **o, O, v, V, u, U, t, T, p, P**.
Čítanie otvorených slabík z osvojených písmen.
Nácvik čítania zatvorených slabík (im, et, it, op, pil, tam, lep).
Čítanie dvojslabičných slov z otvorených slabík. Čítanie jednoduchých viet.

PROCES

Pri všetkých písmenách postupujeme tak, že najprv vyvodíme hlásku a písmeno za pomoci riekanky a obrázkov. Pri vyvodzovaní jednotlivých hlások a písmen vytvárame vizuálnu, akustickú a artikulačnú väzbu. Pripravujeme žiakov na čítanie slov včlenením prvej alebo poslednej hlásky do vysloveného slova. Učíme žiakov rozlišovať krátke a dlhé slabiky.

Učíme ich počúvať a vnímať krátky príbeh alebo rozprávku.

Vzdelávacia oblasť: Jazyk a komunikácia

Slovenský jazyk a slovenská literatúra – VJM



Hodinová dotácia učebného predmetu

Slovenský jazyk a slovenská literatúra	3. ročník B v.
ŠVP	3
Voliteľné hodiny	0
ŠkVP	3

CHARAKTERISTIKA PREDMETU

Slovenský jazyk je štátnym jazykom v Slovenskej republike (slovenský jazyk má štatút štátneho jazyka, používanie ktorého reguluje Zákon Národnej rady Slovenskej republiky 318/2009 Z. z. z 30. júna 2009, ktorým sa mení a dopĺňa zákon NR SR č. 270/1995 Z. z. z 15. novembra 1995 o štátnom jazyku Slovenskej republiky v znení neskorších predpisov a o zmene a doplnení niektorých zákonov) a je nástrojom dorozumenia občanov maďarskej národnosti s občanmi inej národnosti v Slovenskej republike.

Na hodinách slovenského jazyka žiaci vnímajú slovenskú reč na základe osvojených poznatkov v materinskom jazyku. Žiaci sa orientujú hlavne na hrové situácie a formy vyučovania.

Cieľom pedagóga je, aby žiaci získali najzákladnejšie jazykové a rečové zručnosti. Konečným cieľom vyučovania slovenského jazyka je dosiahnuť, aby žiaci po skončení špeciálnej základnej školy vyjadrovali svoje myšlienky ústne slovensky primerane veku a mentálnym danostiam.

Pre vyučovanie slovenského jazyka platia všeobecne platné psychologické zásady a zásady technológie vyučovania cudzích jazykov. Pre konkrétny výber slov pri obohacovaní slovnej zásoby je potrebné prihliadať na vývinové špecifiká a na špecifiká postihnutia.

Obsah predmetu tvorí počúvanie s porozumením a ústna interakcia s umožnením maximálnej diferenciacie s ohľadom na rôzne jazykové kompetencie žiakov. V ústnom kurze sa kladie dôraz na počúvanie s porozumením so zabudovaním tzv. tichého obdobia. Od začiatku osvojovania rečových zručností prebieha nácvik správnej artikulácie a spisovnej výslovnosti. Treba dbať o to, aby sa náročnosťou učebného obsahu a nevhodnými edukačnými technikami nevytvárala psychická bariéra pri používaní slovenského jazyka.

CIELE

V ústnom kurze sa kladie dôraz na počúvanie s porozumením so zabudovaním tzv. tichého obdobia, lebo vyjadrovacia schopnosť žiakov nie je na požadovanej úrovni, ale radi sa zapájajú do rôznych hrových rečových činností, preto v tomto období môžu reagovať na povely a pokyny učiteľa pohybom. Táto etapa sa vhodne využíva na rozvoj neverbálnej komunikácie. Od začiatku osvojovania rečových zručností prebieha nácvik správnej artikulácie a spisovnej výslovnosti.

OBSAH

Počúvanie s porozumením

Porozumenie bežných povelov a pokynov, (Pozor!, Vstaň!, Sadni si!, Pod' sem!, Chod' na miesto!, Prines!, Odnes!, Pozeraj!, Pozri!, Ukáž!, Hovor!, Opakuj!, Povedz!, Odlož!, Pracuj!, Otvor!, Zatvor!, Dávaj pozor!), pozdravov (Dobrý deň! Ahoj! Dovidenia!), zdvorilostných prejavov (Prosím ťa, Ďakujem!, Prepáč!, Pomôž..).

Vnímanie a globálne porozumenie krátkeho prejavu učiteľa.
Porozumenie veľmi jednoduchých otázok učiteľa.

Ústny prejav

Výslovnosť a artikulácia hlások, najfrekvencovanejších slov.

Používanie zdvorilostných fráz primerane situácii (pozdravy: Ahoj!, poďakovanie: Ďakujem!, prosba: Prosím, ospravedlnenie: Prepáč!).

Opakovanie veľmi jednoduchých viet po učiteľovi.

Predstavovanie sa (Volám sa...), poďakovanie sa za pomoc (Ďakujem!).

Usmerňovaný rozhovor

Riešenie štandardných sociálnych situácií primeraných veku a postihnutiu žiakov v rámci komunikačných tém:

Osobné údaje a rodina (členovia rodiny: otec, mama, slovenská podoba svojho mena),

Dom a domov (dom, miestnosti v byte,),

Cestovanie (dopravné prostriedky: auto, bicykel, autobus, vlak),

Starostlivosť o zdravie a telo (časti tela: hlava, telo, ruka, noha),

Škola a trieda (škola, trieda, predmety, chlapec, dievčatko, ujo, teta, farba, čísla do 5),

Obchod/nakupovanie (kultúra nakupovania: Prosím si..., Ďakujem., základné potraviny, počet: 0 - 5),

Počasie, kalendár (ročné obdobia: jar, leto, jeseň, zima, sviatky: Mikuláš, Vianoce, Veľká noc, prázdniny),

Príroda, ročné obdobia (domáce zvieratá: pes, mačka, ovocie, zelenina, strom, kvet).

PROCES

V edukačnom procese sa spája rečová činnosť s pohybom, vyučuje sa audiovizuálnou štruktúrne–globálnou metódou spojenou s lingvomotorickou metódou. Vo výchovno-vzdelávacom procese sa efektívne využívajú aktivizujúce a progresívne formy a metódy vyučovania.

Vzdelávacia oblasť: Jazyk a komunikácia

Maďarský jazyk a literatúra

Hodinová dotácia učebného predmetu



Maďarský jazyk a literatúra	3. ročník B v.
ŠVP	3
Voliteľné hodiny	0
ŠkVP	3

CIELE

- Poznávať ďalšie hlásky a príslušné písmená, čítať slová zložených z otvorených a zatvorených slabík,
- rozvíjať grafomotorické zručnosti a zvládnuť písanie ďalších písmen a z nich utvorených slabík,
- rozvíjať slovnú zásobu.

OBSAH

Čítanie

Opakovanie, prehĺbenie učiva z 2. ročníka.

Osvojovanie veľkých a malých písmen; spoluhlásky: **l, L, v, V, t, T**; samohlásky: **ö, Ö, Ó, ó, u, U, ú, Ú, ü, Ü, ű, Ű**.

Čítanie otvorených slabík z osvojených písmen (napr. lö, ló, vu, vú, tü, tú).

Čítanie zatvorených slabík (napr. év, út, ól, tél, lát, vet).

Čítanie dvojslabičných slov zložených zo známych otvorených a zatvorených slabík.

Čítanie tlačných písmen, slabík a slov.

Čítanie písaných písmen a slabík nacvičovaných v písaní.

Tvorenie jednoduchých viet.

Delenie slov na slabiky s využitím riekaniek a vyčítaniek.

Písanie

Opakovanie nacvičených prvkov písmen z predchádzajúcich ročníkov.

Písanie písmen: l, v, t, ö, ó, u, ú, ü, ű.

Písanie slabík s nacvičenými písmenami (napr. lö, ló, vu, vú, tü, tú).

Rozvíjanie slovnej zásoby

Pomenovanie obrázkov (predmetov, činností).

Vyhľadávanie protikladov.

Tvorenie otázok a odpovedí.

Tvorenie viet.

Rozprávanie podľa obrázkov.

Rozprávanie krátkeho príbehu.

Rozhovor na danú tému.

PROCES

Žiaci si v 3. ročníku osvojujú ďalšie malé a veľké písmená - spoluhlásky (l, v, t) a samohlásky (ö, ó, u, ú, ü, ű). Pri všetkých písmenách prebieha vyvodenie hlásky a písmena rovnakým spôsobom – s pomocou obrázkov a riekaniek. Postupne sa prechádza na nacvičovanie čítania zatvorených slabík.

Súčasťou vyučovania písania je rozvíjanie grafomotorických schopností žiakov. Pri rozvíjaní grafických zručností žiakov začíname od veľkých prvkov a prípravných cvikov, ktoré sa postupne zmenšujú a spresňujú. Veľký dôraz kladieme na motiváciu. Pri písaní je potrebné uskutočňovať všetky pohyby uvoľnene, pokiaľ možno plynule. Je možné pri tom využívať rytmické riekanky, prípadne hudobný sprievod. Písanie slabík s nacvičenými písmenami realizovať jednoduchými spájacími ťahmi. Nacvičené prvky je potrebné stále opakovať s použitím inej motivácie a iných písacích potrieb. Sústavne dbáme na správne držanie písacích potrieb a správne sedenie pri písaní.

Hodiny písania rozdeľujeme na menšie časové jednotky, aby žiaci písali niekoľkokrát týždenne. Poradie osvojovaných písmen si určuje učiteľ podľa poradia písmen v používanej učebnici.

Vzdelávacia oblasť: Jazyk a komunikácia

Rozvíjanie komunikačných schopností



Obsah vzdelávania je platný aj pre triedy s vyučovacím jazykom maďarským

Hodinová dotácia učebného predmetu

Rozvíjanie komunikačných schopností	3. ročník B v.
ŠVP	3
Voliteľné hodiny	0
ŠkVP	3

CIELE

- Stimulovať komunikáciu žiaka v sociálnej interakcii,
- rozvíjať sluchovú diferenciačnú schopnosť,
- rozvíjať porozumenie reči,
- podporovať spontánne vyjadrovanie potrieb, pocitov a názorov žiaka,
- podporovať verbálnu a neverbálnu komunikáciu žiaka
- vedieť poznávať a pomenovať veci a osoby v najbližšom okolí,
- rozširovať a aktivizovať pasívnu slovnú zásobu.

OBSAH

Podľa individuálneho stavu/úrovne komunikačnej schopnosti žiaka stimulujeme a rozvíjame nasledovné oblasti:

Rozvíjanie sluchovej diferenciačnej schopnosti

Hry s nerečovými zvukmi, rozlišovanie rôznych druhov zvukov (zvuky zvierat, štrnganie, búchanie, šuchot, zvonček, píšťalka a pod.), rozlišovanie intenzity a smeru prichádzajúcich zvukov. Rozlišovanie zvukov reči, rytmizovanie slabík, rozlišovanie počtu slabík v slove.

Porozumenie reči

Komentovaním všetkých činností a pomenovaním predmetov rozvíjame porozumenie pojmov a ich vzájomných súvislostí. Pri hrách sa odporúča používať názorné skutočné predmety, ich miniatúry alebo primerané ilustrácie a obrázky. Postupne prechádzame od poznávania skutočných predmetov k obrázkom.

Rozvíjanie expresívnej reči

Námetové, edukačné a konštrukčné hry, pri ktorých žiak môže komentovať svoju činnosť. Vo všetkých hrách kladieme dôraz na hlasné komentovanie činnosti alebo spolukomentovanie s pomocou učiteľky. Vytváranie situácií z bežného života tak, aby ich mohli žiaci lepšie pochopiť a komentovať a tým si upevňovať slovnú zásobu. Jednoduché aktívne pomenovanie predmetov a dejov v prostredí školy a rodiny. Tvorenie jednoslovných a dvojslovných viet, slovných pomenovaní. Krátke jednoduché príbehy, rozvíjanie chápania časovej následnosti dejov. Jednoduché rozprávanie zážitku alebo príbehu podľa obrázkov. Práca s detskými lepoprelami, pestovanie vzťahu ku knihám. Výmena rolí v rozhovore (napr. hra s telefónom a iné).

PROCES

Žiakovi je potrebné umožniť komunikovať takou formou, pre akú má zachované schopnosti a tieto v komunikácii stimulovať a rozvíjať.

Rozvíjanie komunikačnej schopnosti sa prelína celým vyučovacím procesom a zároveň témy preberané v predmete RKS by mali byť v súlade s témami preberanými najmä v predmete *Slovenský jazyk a literatúra a Vecné učenie*. Na hodine RKS sa učiteľ má so žiakmi zamerať na porozumenie pojmov a súvislostí a precvičovanie ich používania v komunikácii.

Vhodnou formou aktivít je cielené vytváranie komunikačných situácií. Túto formu vyučovania možno realizovať na vyučovacej hodine alebo v bloku, v priestoroch triedy alebo v prirodzenom prostredí, ktoré súvisí s komunikačným obsahom alebo témou.

U žiakov, ktorých hovorená reč je nezrozumiteľná alebo sú úplne nehovoriaci, zaradíme prvky AAK.

Nakoľko praktické používanie prvkov AAK si vyžaduje určitú úroveň rozvoja motorických schopností, zaradíme medzi aktivity v predmete RKS cvičenia hrubej i jemnej motoriky, koordinačné cvičenia, hry zamerané na tréning imitácie pohybov a pod. Pre podporu výkonu hovorenej reči odporúčame zaradenie cvikov na správne dýchanie a rozvíjanie motoriky artikulačných orgánov vo forme hry, ktoré je vhodné pripravovať v spolupráci s logopédom.



Obsah vzdelávania je platný aj pre triedy s vyučovacím jazykom maďarským

Hodinová dotácia učebného predmetu

Rozvíjanie grafomotorických zručností	3. ročník B v.
ŠVP	1
Voliteľné hodiny	0
ŠkVP	1

CIELE

- Rozvíjať jemnú motoriku a grafomotoriku,
- vytvárať návyk prakticky si usporiadať potreby na lavici pri písaní,
- vytvárať zručnosť písať s príslušnými pracovnými, hygienickými a estetickými návykmi,
- spresňovať správny tvar písaného písmena.

OBSAH

Postupný nácvik písmen **a, o, p, t, v u**.

Písanie slabík z osvojených písmen jednoduchými spájacími ťahmi.

Nácvik uvoľneného, plynulého pohybu.

Zmenšovanie a spresňovanie tvaru písaného písmena.

PROCES

Pri písaní je možné využívať rytmické riekanky, prípadne hudobný sprievod. Nacvičené prvky stále opakujeme s použitím inej motivácie a iných písacích potrieb.

Zaraďujeme cvičenia na uvoľňovanie ruky, odstránenie zlého, kľčovitého držania písacích potrieb a prílišného tlaku na podložku.

Žiaci najprv každý tvar pozorujú, uvedomujú si súvislosť s nápovedným obrázkom a potom nacvičujú jednotlivé tvary a spoje s inými písmenami.

Ak žiak nie je schopný zvládnuť písaný tvar písma, odporúčame pristúpiť k nácviku písania veľkých tlačенých písmen.

Vzdelávacia oblasť: Príroda a spoločnosť

Vecné učenie



Obsah vzdelávania je platný aj pre triedy s vyučovacím jazykom maďarským

Hodinová dotácia učebného predmetu

Vecné učenie	3. ročník B v.
ŠVP	2
Voliteľné hodiny	0
ŠkVP	2

CIELE

- Utvrdiť si jednoduché priestorové pojmy a vzťahy,
- vedieť sa orientovať v najbližšom okolí školy,
- osvojenie základných pojmov súvisiacich s ročnými obdobiami a orientáciou v čase,
- osvojovanie elementárnych zásad osobnej hygieny,
- osvojovanie základov kultúrneho správania
- poznať niektoré ďalšie rastliny a zvieratá.

OBSAH

Trieda, škola a okolie školy

Upevnenie spoločenských návykov - predstavenie sa, pozdravenie, prosba a poďakovanie.

Poznávanie mena a priezviska svojho učiteľa, mená spolužiakov, označenie triedy.

Pomenovanie zariadenia triedy, pomenovanie školských potrieb.

Rozlišovanie vyučovacej hodiny a prestávky. Osvojovanie návyku ticho si sadieť a vstávať, hlásiť sa o slovo, usporiadať si pomôcky, udržiavať poriadok v lavici.

Orientácia v budove školy – umiestnenie triedy, šatne, telocvične, jedálne, toalety.

Poznávanie najbližšieho okolia školy podľa miestnych podmienok.

Orientácia v čase

Porozumieť časovým údajom deň – noc, ráno – poludnie - večer, teraz – potom - neskôr, dnes – zajtra. Určovanie dní v týždni. Pracovné dni, voľné dni. Kalendár.

Príroda

Pozorovanie zmien v prírode, zmeny počasia. Kalendár prírody.

Utvrdenie základných pojmov: teplo, zima, mráz, slnko, vietor, dážď, sneh, ľad s použitím obrázkov.

Pomenovanie ročných období s použitím obrázkov. Spresňovanie predstavy o ročných obdobiach.

Zvieratá v prírode

Pomenovanie zvierat a ich triedenie. Poznávanie zvierat v skutočnosti, na obrázku, CD a video.

Ďalšie domáce zvieratá: kačka, morka.

Ďalšie voľne žijúce zvieratá: bažant, žaba.

Vtáky a hmyz: vrana, vrabec, osa.

Počúvanie krátkych poviedok o zvieratkách.

Rastliny v prírode

Rozlišovanie pojmov kvet, strom, ker. Poznávanie rastlín.

Ďalšie kvety: narcis, púpava.

Ďalšie stromy: višňa, orech, poznávanie ich plodov.

Záhradné kry: ríbezle, egreše, vinič hroznorodý.

Starostlivosť o zdravie

Poznávanie a pomenovanie jednotlivých častí ľudského tela : hlava, krk, trup, ruky, nohy.

Poznávanie častí tváre: oči, nos, ústa, uši, jazyk, zuby, vlasy.

Ruka: dlaň, prsty, palec.

Osobná hygiena: umývanie rúk pred jedlom, po použití WC, čistenie zubov, česanie, čistenie nosa.

Umývanie ovocia a zeleniny pred konzumáciou.

Jedovaté rastliny, huby. Ochrana pred otravou.

Bezpečnosť cestnej premávky

Bezpečnosť chodcov. Chôdza po chodníku.

Bezpečné prechádzanie vozovky.

Semafor: červená – stoj, zelená – choď. Dopravná značka: prechod pre chodcov.

Bezpečnosť pri hrách, výletoch a kúpaní.

Obchod

Rozoznávanie obchodov podľa zamerania, poznávanie nápisov na obchode – globálnou metódou.

Hra na obchod. Poznávanie a pomenovanie tovaru: ovocie, zelenina, chlieb, pečivo, mlieko, mäso, saláma, vajcia. Pojem peniaze, rozoznávanie mincí 1 €, 2 €. Poznávanie bankovky 5 €. Pravidlá správania sa v obchode.

Domov a rodina

Najbližší príbuzní – stará mama, starý otec, strýko, teta.

Náš byt. Pomenovanie častí bytu - kuchyňa, detská izba, obývačka, kúpeľňa, WC, balkón.

Kuchyňa – vybavenie kuchyne kuchynským riadom.

Praktická manipulácia s predmetmi a obrázkami predmetov.

PROCES

Učivo je usporiadané tak, aby nadväzovalo na poznatky z druhého ročníka a tie sa u žiakov upevnili. V učive o zvieratách a rastlinách v prírode najprv upevníme učivo z druhého ročníka (myš, jež, medveď líška, drozd, lastovička a iné; rastliny – ruža, tulipán, snežienka, fialka, hruška, jablň a iné), až potom preberáme nové učivo.

Vedíme ich k osvojeniu si základných spoločenských, pracovných a hygienických návykov. Na základe pozorovania zmien v živote rastlín, zvierat a ľudí sa spresňuje predstava žiakov o roku a ročných obdobiach. V hre na obchod sa učia správaniu pri nakupovaní.

Zmyslovým vnímaním a činnosťou s jednoduchými prírodninami alebo s ich modelmi a s vyobrazenými materiálmi sa žiaci učia chápať význam vecí, ich vlastností, vzájomné vzťahy a súvislosti medzi nimi.

Vzdelávacia oblasť: Matematika a práca s informáciami

Matematika



Obsah vzdelávania je platný aj pre triedy s vyučovacím jazykom maďarským

Hodinová dotácia učebného predmetu - VJS

Matematika	3. ročník B v.
ŠVP	3
Voliteľné hodiny	1
ŠkVP	4

Hodinová dotácia učebného predmetu – VJM

Matematika	3. ročník B v.
ŠVP	3
Voliteľné hodiny	0
ŠkVP	3

CIELE

- Porovnávať a triediť činnosti každodenného života, predmety, vlastnosti, podľa určitých kritérií,
- osvojiť si základné prvky numerácie v obore prirodzených čísel do 5,
- osvojiť si základné počtové výkony v obore prirodzených čísel do 5,
- osvojiť si základné prvky numerácie a počtové výkony s číslom 0,
- osvojiť si základné geometrické predstavy.

OBSAH

Porovnávanie predmetov podľa vlastností : množstvo, veľkosť, farba, tvar.

Triedenie predmetov podľa vlastností, vytváranie skupín predmetov.

Vzťahy : viac – menej, patrí – nepatrí, dlhý – krátky, pred – za, hneď pred – hneď za.

Triedenie a porovnávanie rovinných útvarov: kruh, štvorec, trojuholník, priradovanie názvu.

Číslo 5. Číselný rad. Určovanie a vyznačovanie počtu predmetov. Priradovanie predmetov k číslu 5. Čítanie a písanie číslice 5. Znázorňovanie čísla 5. Porovnávanie čísel 1, 2, 3, 4, 5.

Znaky $<$, $>$, $=$.

Sčítanie v obore do 5. Zápis príkladov sčítania. Znázorňovanie príkladov sčítania. Riešenie slovných príkladov na sčítanie. Odčítanie v obore do 5. Zápis príkladov odčítania.

Znázorňovanie príkladov odčítania. Rozklad čísla 5. Riešenie slovných príkladov. Mince 1 €, 2 €. Bankovka 5 €.

Číslo 0. Číselný rad 0- 5. Určovanie a vyznačovanie počtu predmetov. Čítanie a písanie číslice 0. Porovnávanie čísel 0 - 5. Znaky $<$, $>$, $=$.

Sčítanie s číslom 0. Znázorňovanie príkladov sčítania. Rozklad čísla v obore do 5. Slovné príklady na sčítanie. Odčítanie s číslom 0. Znázorňovanie príkladov odčítania. Slovné príklady na odčítania. Pamäťový nácvik príkladov sčítania a odčítania.

PROCES

Žiaci sa učia triediť predmety, tvoriť skupinu predmetov podľa určeného znaku, zoradovať predmety podľa pokynov.

Osvojujú si numeráciu a početné výkony v obore do 5 a početné výkony s číslom 0.

Nácvik určovania počtu predmetov realizujeme počítaním po jednej.

Početné výkony sčítania a odčítania nacvičujeme oddelene a v závere každého oboru precvičujeme spoje sčítania a odčítania spoločne.

Učia sa riešiť slovné príklady.

Učia sa rozpoznávať a pomenovať rovinné útvary kruh, štvorec a trojuholník.



Obsah vzdelávania je platný aj pre triedy s vyučovacím jazykom maďarským

Hodinová dotácia učebného predmetu - VJS

Pracovné vyučovanie	3. ročník B v.
ŠVP	4
Voliteľné hodiny	1
ŠkVP	5

Hodinová dotácia učebného predmetu - VJM

Pracovné vyučovanie	3. ročník B v.
ŠVP	4
Voliteľné hodiny	0
ŠkVP	4

CIELE

- Upevňovať základné hygienické návyky,
- zvyšovať samostatnosť pri sebaobslužných činnostiach,
- upevňovať základné stravovacie návyky,
- utvárať základné manuálne zručnosti,
- rozvíjať schopnosť verbalizovania činnosti,
- rozlišovať rôzne materiály,
- udržiavať poriadok na pracovnom mieste,
- zvládnuť základy jednoduchej starostlivosti o izbové rastliny.

OBSAH

Sebaobslužné činnosti

Osobná hygiena – utvrdenie správneho postupu umývania rúk a tváre, používanie mydla, uteráka, hrebeňa a vreckovky.

Používanie WC, toaletného papiera, splachovanie, hygiena rúk – samostatne.

Vyzliekanie a obliekanie odevov a bielizne. Utvrdenie zručnosti pri rozopínaní a zapínaní gombíkov, používaní zipsov, patentiek. Upevňovanie opaskov.

Samostatné obúvanie a vyzúvanie, rozvázovanie alebo zväzovanie šnúrok, zapínanie a odopínanie suchých zipsov.

Stolovanie v triede a v školskej jedálni. Sebaobsluha pri jedení. Vytváranie zručnosti pri používaní vidličky a noža.

(Úroveň dosiahnutia zručnosti závisí od individuálnej schopnosti žiaka.)

Práce v domácnosti

Starostlivosť o osobné veci a školské pomôcky. Samostatné odkladanie pomôcok v triede na určené miesto. Ukladanie osobných vecí do tašky, hygienického vrecúška.

Utieranie prachu z nábytku v triede, utieranie tabule.

Vytváranie zručnosti pri zemetaní podlahy metličkou a lopatkou.

Samostatné zbieranie odpadkov a vynášanie koša do smetnej nádoby.
Samostatné odkladanie odevov a obuvi v šatni.
Odomykanie a zamykanie dverí.
Osvojenie názvov základného riadu. Odkladanie riadu. Utieranie plastovej tácky.
Utváranie zručnosti v jednoduchom prestieraní

Práce v dielni

Práce s drobným materiálom

Triedenie rôznych druhov drobného materiálu podľa veľkosti, farby a tvaru
Ukladanie roztriedeného materiálu do rôznych nádob, škatúl a zásuviek podľa pokynov.
Manipulácia s drobným materiálom: presýpanie, prekladanie, skladanie mozaiky (vkladaním, napichávaním, nalepovaním). Navliekanie korálok podľa pokynov.
Namotávanie vlny na cievku. Spletanie špagátikov.
Strihanie povrázok, slamy, vlny, handričiek. Precvičovanie viazania uzla a mašličky.
Zbieranie a rozlišovanie listov, nalepovanie listov.

Práce s papierom

Triedenie a porovnávanie papiera podľa vlastností. Povrch (hladký, drsný), hrúbka (tenký, hrubý), farba.
Prekladanie, skladanie, vystrihovanie, nalepovanie, zlepovanie papiera (skladačky, mozaiky).
Potláčanie papiera odtlačkami rozličných predmetov, detskými tlačidielkami.

Montážne a demontážne práce

Stavanie z kociek (komíny, mosty, steny, domy).
Skladanie, rozkladanie, skrutkovanie predmetov, hračiek, stavebníc.
Zostavovanie tvarov zo špajlí, tyčiek, drevok.

Pestovateľské práce

Starostlivosť o izbové rastliny – upevnenie základov starostlivosti o izbové rastliny z predošlého ročníka.
Polievanie kvetinových hriadok na školskom záhone.
Poznávanie podmienok pre život rastlín – voda, vzduch, svetlo, teplo, pôda – pozorovanie klíčenia a rastu rastlín (tráva, fazuľa, hrach, obilie).
Práca so záhradným náradím- hrable, motyka, krhla.
Pomoc pri zbere úrody na školskom pozemku.
Hrabanie lístia. Zbieranie šišíek, plodov gaššana, duba, buka, šípok.

PROCES

Pri práci s nožnicami poučíme žiakov o bezpečnosti a ich správnom používaní. Používame nožnice so zaguľatenými hrotmi. Žiaci prekladajú papier na polovice, na štvrtiny, vystrihujú tvary s rovnými čiarami. Pri pestovateľských prácach žiaci pozorujú zmeny na semenách pri klíčení a začiatočnom raste v miskách a črepníkoch, ale pozorujú aj rast rastlín, vytváranie kvetov a plodov na školskom pozemku.

Vzdelávacia oblasť: Umenie a kultúra

Výtvarná výchova



Obsah vzdelávania je platný aj pre triedy s vyučovacím jazykom maďarským

Hodinová dotácia učebného predmetu

Výtvarná výchova	3. ročník B v.
ŠVP	1
Voliteľné hodiny	0
ŠkVP	1

CIELE

- Rozvíjať zmyslové vnímanie a pozornosť,
- rozvíjať predstavivosť,
- naučiť žiakov používať výtvarné materiály a pomôcky,
- vedieť rozlišovať a pomenovať základné farby,
- rozvíjať grafický prejav a estetické cítenie žiakov.

OBSAH

Kresba (mäkká ceruzka, rudka, krieda, suchý pastel, voskový pastel)

- Voľné kreslenie – rozvíjanie grafického pohybu ruky.
Horizontálne a vertikálne čiary, oblúky, kruhy, vlnovky, špirály veľkým aj malým pohybom.
- Kreslenie tvarovo nenáročných predmetov: jablko, slivka, strom, had a iné.
- Napodobňovanie jednoduchých tvarov.
- Maľovanky – vyfarbovanie obrázkov a predkreslených tvarov.
- Kreslenie na veľkú plochu hrubými farebnými kriedami.

Maľba (tampón, drievko, hrubá fixka, prstové farby, akvarelové farby, tempery)

- Liatie, kvapkanie, otláčanie, dotváranie farebných škvŕn, hra s farbami – rozpijanie, zapúšťanie do vlhkého podkladu, kontrast svetlých a tmavých farieb.
- Ukladanie farby štetcom na plochu papiera, prerušovanie ťahu štetca bodkami, čiarkami, vytváranie jednoduchých tvarov zväčšovaním škvŕn zo stredu.
- Pracovať prstovou farbou, tvoriť odtlačky dlane, prstov, chodidla.
- Nanášať farbu prstom technikou kresby. Rozotierať farebnú škvŕnu prstom alebo drievkom.

Modelovanie (plastelína, modurit, cesto, rôzne modelovacie materiály)

Poznávanie základných vlastností modelovacích materiálov stláčaním, miesením, valkaním, vyťahovaním, šúľaním. Modelovanie gule medzi dlaňami krúživým pohybom rúk. Váľanie valčeka medzi dlaňami a medzi dlaňou a podložkou priamymi pohybmi rúk. Vytváranie objemu točením ušúľaného valčeka (miska, košík, pečivo a iné). Modelovanie jednoduchej skutočnosti uplatňovaním schopnosti splošťovať guľu, ohýbať okraje placky (ovocie, huby, had, lopta). Modelovanie na pieskovisku a na pieskovom stole.

PROCES

Rozvíjame pozorovacie schopnosti a zrakovú pamäť. Žiaci vnímajú a pozorujú jednoduché predmety zo svojho okolia, voľne ich zobrazujú. Pracujeme na rôznych plochách, podľa účelu striedame veľké a menšie formáty. Viedeme žiakov k spresňovaniu ich výtvarného prejavu. Využívame mäkký grafický materiál. Na vytváranie elementárneho zmyslu pre priestor v súvislosti s rozvíjaním hmatu využívame hmatové hádanky, hru na slepú babu. Pri práci s prstovými farbami musí zloženie farby rešpektovať zdravotné riziká.



Hudobná výchova

Obsah vzdelávania je rôzny pre triedy s VJS a pre triedy s VJM

Hodinová dotácia učebného predmetu

Hudobná výchova	3. ročník B v.
ŠVP	1
Voliteľné hodiny	0
ŠkVP	1

CIELE

- Utvrďovať základné hudobné vedomosti a návyky z predchádzajúcich ročníkov,
- vytvárať predpoklady na primerané vnímanie hudby, na spev a ostatné hudobné prejavy,
- rozvíjať hudobnú pozornosť, pamäť a predstavivosť,
- rozvíjať zmysel pre tonalitu,
- osvojiť si nové piesne a hudobno-pohybové hry.

OBSAH pre triedy s VJS:

Rytmické cvičenia, využitie nástrojov Orffovho inštrumentária.

Vyludzovanie zvukov na jednoduchých hudobných nástrojoch.

Určovanie vlastností vnímaných zvukov: dlhý – krátky tón, hlasný – tichý tón, hudba – ľudský hlas.

Melodizácia slov alebo slovných zoskupení, rečňovaniek, vyčítaniek, hádaniek.

Detské piesne (Vrabec muzikant; Húsky, húsky; Náš Brok; Paste sa húsatká, paste; Kohútik jarabý; Červené jablčko a iné).

Detské hudobno-pohybové hry (Zajačik do lesa; Skáče žaba po blate; A ty Hana, stoj v kole; Češem si hlavičku a iné).

Hra na telo na známe piesne, rečňovanky.

Počúvanie vokálnych a inštrumentálnych miniatúr, kolied, ľudových piesní.

OBSAH pre triedy s VJM:

Počúvanie a reprodukcia detských riekaniek.

Rytmické cvičenia.

Počúvanie ľahkých ľudových piesní, ich sprevádzanie tleskaním, hrou na telo.

Využitie rytmických nástrojov Orffovho inštrumentária pri rytmických cvičeniach.

Počúvanie a spev ľahkých ľudových piesní (napr. Gólya gólya gilice, Iglice szívem iglice,...)

PROCES

Pri speve sa snažíme, aby žiaci mätko nasadzovali tón, uvoľňovali hlasové orgány, učíme ich prirodzene vdychovať a prostredníctvom rôznych podnetných hier upevňovať správnu výslovnosť a artikuláciu. Pri pohybových činnostiach vedieme žiakov k tomu, aby sa naučili pohybom reagovať na zmenu výšky, dĺžky, sily tónov, aby sa podľa rôznych úderov (napr. na bubienok) naučili meniť smer, tempo a druhy chôdze, behu, pochodu i poskokov.



Obsah vzdelávania je platný aj pre triedy s vyučovacím jazykom maďarským

Hodinová dotácia učebného predmetu - VJS

Telesná výchova	3. ročník B v.
ŠVP	2
Voliteľné hodiny	2
ŠkVP	4

Hodinová dotácia učebného predmetu – VJM

Telesná výchova	3. ročník B v.
ŠVP	2
Voliteľné hodiny	1
ŠkVP	3

CIELE

- Formovať kladné postoje k pohybovej aktivite,
- upevňovať základné hygienické návyky pri pohybovej aktivite,
- viesť žiakov k dodržiavaniu zásad bezpečnosti pri cvičení,
- rozvíjať obratnosť, rýchlosť a dynamickú silu žiakov,
- zautomatizovať už zvládnuté pohyby, spresňovať polohu a pohyby rúk a nôh
- vytvárať predpoklady pre správne držanie tela a predchádzať funkčným nedostatkom pohybového systému.

OBSAH

Zdravotné cvičenia

Cvičenia zamerané na posilňovanie, uvoľňovanie a preťahovanie jednotlivých svalových skupín, na získavanie návykov správneho držania tela, na zväčšovanie pohybového rozsahu kĺbov a chrbtice. Jazda na rehabilitačnom bicykli. Chôdza na akupresúrnom chodníku.

Kondičné cvičenia

Chôdza – upevňovanie základnej lokomócie, kladenie chodidiel, správne držanie tela pri chôdzi, práca paží, chôdza daným smerom, chôdza po čiare, po lane, po hadici, chôdza v zástupe za učiteľom, chôdza v rytme udávanom bicími nástrojmi, riekankami. Obchádzanie prekážok. Prekračovanie nízkych prekážok pri chôdzi. Chôdza vo výpone, chôdza naboso v bezpečnom teréne.

Beh – nácvik tichého našľapovania pri behu, nácvik dvíhania nôh, ohýbanie v kolenách, nácvik vybehnutia na daný signál, beh po celej ploche, beh v zástupe za učiteľom, beh v danom tempe, ktorý zodpovedá prirodzenému tempu detskej chôdze. Beh so zmenami smeru. Opakovaný krátky beh 10 – 15 sekúnd. Beh po slalomovej dráhe, orientácia v priestore.

Skoky – poskoky na mieste znožmo a striedavo na jednej, na druhej nohe, skoky z miesta, skok cez čiaru, zoskok z výšky 10 – 15 cm do drepu. Sed a udržanie rovnováhy na fit – lopte,

skákajú na lopte v sede. Skoky znožmo v chôdzi. Skoky z nohy na nohu. Výskoky s naťahovaním sa za predmetom umiestneným nad hlavou žiaka.

Lezenie – ľubovoľným smerom dopredu, podliezanie, preliezanie vhodných prekážok, preliezačky, nízky rebrík, švédske lavičky, diely švédskej debny, obruče na stojanoch, Polikarpova stavebnica. Lezenie k cieľu. Lezenie od značky po značku.

Hádzanie a chytanie - chytania lopty guľajúcej sa po zemi, po mierne šikmej ploche, chytania lopty hodenej učiteľom. Hod loptou do terča a na cieľ. Hádzanie lopty spolužiakovi. Manipulácia s drobnými predmetmi: zbieranie, podávanie, prenášanie, skladanie, upratovanie. Triafanie loptou pri hre s plastovými kolkami.

Cvičenia s využitím švédskej lavičky, švédskej debny.

Výstup na lavičku, prechod po lavičke, zostup z lavičky, obraty na lavičke, nácvik udržiavania rovnováhy. Sed a kľak na švédskej debne, preliezanie jednotlivých dielov švédskej debny.

Základy akrobatických cvičení

Vzpor drepmo, sed roznožný s predklonom. Plynulé prevaľovanie- „sudy“ aj na mierne šikmej podložke, prevaľovanie z boka na bok v ľahu s pažami pri tele. Kotúľ vpred. Rovnovážny postoj na jednej nohe, stoj na jednej nohe s prednožovaním, unožovaním, zanožovaním v nízkej polohe.

Aktivity na rozvoj rovnováhy, laterality a koordinácie pohybov. Kolíska. Nácvik zmeny postojov a polôh.

Sezónne činnosti

V zimnom období hry na snehu (tvarovanie snehovej gule – hádzanie na cieľ, stavanie snehuliaka), nácvik chôdze po klzkej ploche, šmykanie, sánkovanie na miernom svahu.

Prekonávanie strachu z kĺzania.

V jarnom a letnom období turistika – osvojovanie techniky presunu v teréne. Jazda na trojkolke. Jazda na kolobežke: cvičenie rovnováhy, nácvik rýchlosti.

Ak sú vhodné podmienky – plavecký výcvik.

Kolektívne činnosti

Kolektívne hry spojené s chôdzou a behom, naháňacky s jednoduchými pravidlami.

Hry s využitím lopty – guľanie, podávanie, chytanie, hádzanie.

Hudobno - pohybové hry

Cvičenia zamerané na koordináciu pohybu v rytme hudby, s rytmom riekanky, jednoduché rytmické pohyby rúk a nôh, tleskanie, podupy a poskoky na mieste a z miesta.

Detské piesne spojené so symbolizáciou pohybov a aktivít (sejeme, melieme, miešame, hojdáme, prelievame, klopecme, striháme a iné).

Motivovaná a rytmizovaná chôdza a beh v základnom tempe. Nácvik striedania chôdze a behu podľa rytmického sprievodu.

Koordináčné a relaxačné cvičenia

Cvičenia zamerané na uvedomovanie si vertikalizácie a predlžovanie osi tela, nácvik základných východiskových polôh – stoj, sed, ľah na chrbte, ľah na bruchu.

Cvičenia zamerané na lokálne uvoľňovanie častí hornej a dolnej končatiny, trupu, uvoľňovanie končatín vytriasaním v ľahu na chrbte, celková relaxácia, aktivity na psychické uvoľnenie. Vedomé uvoľňovanie tela v ľahu na chrbte (handrový panáčik).

Nácvik prehĺbeného lokálneho dýchania, uvoľnené vydychovanie.

PROCES

Na zlepšovanie pohyblivosti jednotlivých kĺbov rúk zaraďujeme cvičenia na krúženie, točenie, ohýbanie, vystieranie, cvičenia prstami.

Umožňujeme žiakom vytvoriť si individuálne tempo cvičenia. Rozvíjame schopnosť zvládnuť bezpečné prekonávanie prekážok preliezaním alebo podliezaním.

V hudobno-pohybových hrách si žiaci osvojujú estetické a rytmizované pohyby ako aj techniku estetického držania tela v rôznych polohách. Kultivuje sa ich pohybový prejav.

Obsah vzdelávania

**pre žiakov so stredným stupňom mentálneho postihnutia
s vyučovacím jazykom slovenským a maďarským**

4. ročník

Vzdelávacia oblasť: Jazyk a komunikácia

Slovenský jazyk a literatúra – VJS

Hodinová dotácia učebného predmetu



Slovenský jazyk a literatúra	4. ročník B v.
ŠVP	3
Voliteľné hodiny	0
ŠkVP	3

CIELE

- Vedieť čítať trojslabičné slová,
- nacvičiť viazané čítanie jednoduchých slov,
- osvojiť si ďalší okruh hlások a písmen,
- čítať jednoduché vety s porozumením.

OBSAH

Čítanie tlačených písmen, slabík a slov vyvedených v treťom ročníku.

Čítanie písaných písmen, slabík a slov vyvedených v treťom ročníku.

Utvrdenie známych dvojslabičných slov .

Nácvik čítania trojslabičných slov.

Postupné osvojovanie veľkých a malých písmen: **j, J, s, S, n, N, y, Y, š, Š, d, D.**

Čítanie slabík v riadkoch, stĺpcoch, vyhľadávanie slabík podľa pokynu učiteľa, vyhľadávanie plnovýznamových slov.

Nacvičovanie viazaného čítania jednoduchých slov.

Čítanie jednoduchých viet s porozumením.

Priradovanie viet k ilustráciám.

Nacvičovanie čítania súvislého textu s porozumením.

PROCES

Pri vyvodzovaní novej hlásky a písmena vytvárame vizuálnu, akustickú a artikulačnú väzbu. Hlásku priradíme k tlačenému aj písanému písmenu, precvičujeme ju medzi známymi písmenami, rozvíjame sluchové vnímanie. Pri čítaní obrázkov žiaci ťahajú prstom po grafickom znázornení novej hlásky. V relaxačnej časti hodiny využívame slabikové pexesá, vyčítanky a hudobno-pohybové hry. Učíme žiakov pracovať s čitateľskou tabuľkou.

Vzdelávacia oblasť: Jazyk a komunikácia

Slovenský jazyk a slovenská literatúra – VJM



Hodinová dotácia učebného predmetu

Slovenský jazyk a slovenská literatúra	4. ročník B v.
ŠVP	3
Voliteľné hodiny	0
ŠkVP	3

CHARAKTERISTIKA PREDMETU

Slovenský jazyk je štátnym jazykom v Slovenskej republike (slovenský jazyk má štatút štátneho jazyka, používanie ktorého reguluje Zákon Národnej rady Slovenskej republiky 318/2009 Z. z. z 30. júna 2009, ktorým sa mení a dopĺňa zákon NR SR č. 270/1995 Z. z. z 15. novembra 1995 o štátnom jazyku Slovenskej republiky v znení neskorších predpisov a o zmene a doplnení niektorých zákonov) a je nástrojom dorozumenia občanov maďarskej národnosti s občanmi inej národnosti v Slovenskej republike.

Na hodinách slovenského jazyka žiaci vnímajú slovenskú reč na základe osvojených poznatkov v materinskom jazyku. Žiaci sa orientujú hlavne na hrové situácie a formy vyučovania.

Cieľom pedagóga je, aby žiaci získali najzákladnejšie jazykové a rečové zručnosti. Konečným cieľom vyučovania slovenského jazyka je dosiahnuť, aby žiaci po skončení špeciálnej základnej školy vyjadrovali svoje myšlienky ústne slovensky primerane veku a mentálnym danostiam.

Pre vyučovanie slovenského jazyka platia všeobecne platné psychologické zásady a zásady technológie vyučovania cudzích jazykov. Pre konkrétny výber slov pri obohacovaní slovnej zásoby je potrebné prihliadať na vývinové špecifiká a na špecifiká postihnutia.

Obsah predmetu tvorí počúvanie s porozumením a ústna interakcia s umožnením maximálnej diferenciacie s ohľadom na rôzne jazykové kompetencie žiakov. V ústnom kurze sa kladie dôraz na počúvanie s porozumením so zabudovaním tzv. tichého obdobia. Od začiatku osvojovania rečových zručností prebieha nácvik správnej artikulácie a spisovnej výslovnosti.

Treba dbať o to, aby sa náročnosťou učebného obsahu a nevhodnými edukačnými technikami nevytvárala psychická bariéra pri používaní slovenského jazyka.

CIELE

Vo vyučovaní sa naďalej kladie dôraz na počúvanie s porozumením. Vyjadrovacia schopnosť žiakov so stredným stupňom mentálneho postihnutia nie je v každom prípade na požadovanej úrovni, ale radi sa zapájajú do rôznych hrových rečových činností, preto v tomto období reagujú na povel a pokyny učiteľa pohybom. Táto etapa sa vhodne využíva aj na rozvoj neverbálnej komunikácie. Od začiatku osvojovania rečových zručností prebieha nácvik správnej artikulácie a spisovnej výslovnosti.

OBSAH

Počúvanie s porozumením

Porozumenie bežných povelov a pokynov, (Pozor!, Vstaň/te!, Sadni/te si!, Pod'te sem!, Chod'te na miesto!, Prines/te!, Odnos/te!, Pozeraj/te!, Pozri/te!, Ukáž/te!, Hovor/te!,

Opakuj/te!, Povedz/te!, Odlož/te!, Pracuj/te!, Otvor/te!, Zatvor/te!, Dávaj/te pozor!), pozdravov (Dobrý deň! Ahoj/te! Dovidenia!), zdvorilostných prejavov (Prosím ťa, Ďakujem!, Prepáč/te!, Pomôž/te...).

Vnímanie a globálne porozumenie krátkeho prejavu učiteľa.

Porozumenie veľmi jednoduchých otázok učiteľa.

Ústny prejav

Výslovnosť a artikulácia hlások, frekventovaných slov.

Používanie zdvorilostných fráz primerane situácii (pozdravy: Ahoj/te!, Bozkávam!

PodĎakovanie, podĎakovanie sa za pomoc: Ďakujem!, prosba: Prosím, ospravedlnenie:

Prepáč/te!, upozornenie: Pozor!, blahoželanie: Gratulujem/e!, predstavovanie sa: Volám sa...).

Opakovanie veľmi jednoduchých viet po učiteľovi.

Usmerňovaný rozhovor

Riešenie štandardných sociálnych situácií primeraných veku a postihnutiu žiakov v rámci komunikačných tém:

Osobné údaje a rodina (členovia rodiny: otec, mama, slovenská podoba mena žiaka, sestra, brat, stará mama, starý otec, ujo, teta),

Dom a domov (dom, miestnosti v byte, zariadenia),

Cestovanie (dopravné prostriedky: auto, bicykel, autobus, vlak, správanie sa v dopravnom prostriedku, cesta do školy),

Starostlivosť o zdravie a telo (časti tela: hlava, telo, ruka, noha, choroby),

Škola a trieda (škola, trieda, vyučovacie predmety, učebné pomôcky, chlapec, dievčatko, ujo, teta, základné farby, čísla do 10),

Obchod/nakupovanie (kultúra nakupovania: Prosím si..., Ďakujem., základné potraviny, oblečenie, obuv, peniaze, počet: 0 - 10),

Počasia, kalendár (ročné obdobia: jar, leto, jeseň, zima, sviatky: Mikuláš, Vianoce, Veľká noc, prázdniny, dni v týždni, včera, dnes, zajtra),

Príroda, ročné obdobia (vybrané domáce, lesné a poľné zvieratá, ovocie, zelenina, strom, vybrané kvety).

PROCES

Vyučuje sa audiovizuálnou štruktúrno–globálnou metódou spojenou s lingvomotorickou metódou. Vo výchovno-vzdelávacom procese sa spája rečová činnosť s pohybom, efektívne sa využívajú hrové, aktivizujúce, progresívne metódy a formy vyučovania.

Vzdelávacia oblasť: Jazyk a komunikácia

Maďarský jazyk a literatúra

Hodinová dotácia učebného predmetu



Maďarský jazyk a literatúra	4. ročník B v.
ŠVP	3
Voliteľné hodiny	0
ŠkVP	3

CIELE

- Poznávať ďalšie hlásky a príslušné písmená,
- čítať jednoslabičné a dvojslabičné slová s otvorenými a zatvorenými slabikami,
- rozvíjať grafomotorické zručnosti a zvládnuť písanie ďalších písmen a z nich utvorených slabík,
- rozvíjať slovnú zásobu.

OBSAH

Čítanie

Opakovanie, prehĺbenie učiva z 3. ročníka.

Osvojovanie veľkých a malých písmen; spoluhlásky: **z, Z, c, C, n, N, k, K, b, B, s, S**.

Čítanie tlačенých písmen, slabík a slov.

Čítanie písaných písmen a slabík nacvičovaných v písaní.

Čítanie jednoslabičných slov so zatvorenou slabikou (napr. tál, lát, tél, ezt, itt).

Čítanie dvojslabičných slov s otvorenými slabikami.

Čítanie zatvorených slabík a dvojslabičných slov, ktoré majú zatvorenú slabiku na konci.

Čítanie dvojslabičných slov, ktoré majú zatvorenú slabiku na začiatku.

Čítanie viet obsahujúcich jednoduché, známe slová s primeraným obsahom.

Delenie slov na slabiky s využitím riekaniek a vyčítaniek.

Písanie

Opakovanie písania písmen a slabík z predchádzajúcich ročníkov.

Písanie malých písmen: z, c, n, k, b, s.

Písanie veľkých písmen: A, Á, O, Ó, Ö, Ő, M, N, I, Í.

Písanie slabík s nacvičenými písmenami.

Písanie jednoslabičných slov so zatvorenou slabikou (napr. tál, lát, tél, ezt, itt).

Písanie písmen podľa diktátu.

Rozvíjanie slovnej zásoby

Pomenovanie konkrétnych predmetov, predmetov na obrázkoch, javov, dejov.

Vyhľadávanie protikladov.

Vytváranie asociácií.

Tvorenie otázok a odpovedí.

Tvorenie viet.

Rozprávanie na danú tému.

PROCES

Žiaci si vo 4. ročníku osvojujú ďalšie malé a veľké tlačené písmená. Postupne sa prechádza na nácvik čítania dvojslabičných slov zložených z otvorených a zatvorených slabík. Okrem tlačných textov si žiaci osvojujú čítanie písaných písmen, slabík a slov, hneď ako sa s nimi oboznámia v písaní. Súčasťou vyučovania čítania sú aj cvičenia zamerané na vnímanie

obsahu čítaného textu a rozvoj reči. V rámci rozvíjania slovnej zásoby žiaci nadobúdajú a rozširujú si slovnú zásobu s cieľom znižovať rozdiel medzi pasívnym a aktívnym slovníkom.

Rozvíjanie grafomotorických zručností žiakov je naďalej súčasťou vyučovania. Pri písaní je potrebné sústavne uskutočňovať cvičenia jemnej motoriky žiakov, opakovať uvoľňovacie cviky s dôrazom na motiváciu a dbať na správne držanie písacích potrieb a správne sedenie pri písaní. Odporúča sa hodiny písania rozdeliť na menšie časové jednotky.

Poradie osvojovaných písmen si určuje učiteľ podľa poradia písmen v používanej učebnici.

Vzdelávacia oblasť: Jazyk a komunikácia

Rozvíjanie komunikačných schopností



Obsah vzdelávania je platný aj pre triedy s vyučovacím jazykom maďarským

Hodinová dotácia učebného predmetu

Rozvíjanie komunikačných schopností	4. ročník B v.
ŠVP	3
Voliteľné hodiny	0
ŠkVP	3

CIELE

- Stimulovať komunikáciu žiaka v sociálnej interakcii,
- rozvíjať sluchovú diferenciačnú schopnosť,
- rozvíjať porozumenie reči,
- podporovať spontánne vyjadrovanie potrieb, pocitov a názorov žiaka,
- podporovať verbálnu a neverbálnu komunikáciu žiaka - vedieť poznávať a pomenovať veci a osoby v najbližšom okolí,
- rozširovať a aktivizovať pasívnu slovnú zásobu.

OBSAH

Podľa individuálneho stavu/úrovne komunikačnej schopnosti žiaka stimulujeme a rozvíjame nasledovné oblasti:

Rozvíjanie sluchovej diferenciačnej schopnosti

Rozlišovanie zvukov reči, rytmizovanie slabík, rozlišovanie počtu slabík v slove. Prvá a posledná hláska v slove. Hry so slovami - rozlišovanie zmeny jednej hlásky a zmena významu slova (kačka – mačka, sud – sad, pes – pec, a pod.)

Porozumenie reči

Komentovaním všetkých činností a pomenovávaním predmetov rozvíjame porozumenie pojmov a ich vzájomných súvislostí. Pri hrách sa odporúča používať názorné skutočné predmety, ich miniatúry alebo primerané ilustrácie a obrázky. Postupne prechádzame od poznávania skutočných predmetov k obrázkom.

Rozvíjanie expresívnej reči

Námetové, edukačné a konštrukčné hry, pri ktorých žiak môže komentovať svoju činnosť. Vo všetkých hrách kladieme dôraz na hlasné komentovanie činnosti alebo spoločné komentovanie s pomocou učiteľky. Vytváranie situácií z bežného života tak, aby ich mohli žiaci lepšie pochopiť a komentovať a tým si upevňovať slovnú zásobu. Jednoduché aktívne pomenovávanie predmetov a dejov v prostredí školy a rodiny. Tvorenie jednoslovných a dvojslovných viet, slovných pomenovaní. Krátke jednoduché príbehy, rozvíjanie chápania časovej následnosti dejov. Jednoduché rozprávania zážitku alebo príbehu podľa obrázkov. Práca s detskými leporelami, pestovanie vzťahu ku knihám. Výmena rolí v rozhovore (napr. hra s telefónom a iné).

PROCES


Žiakovi je potrebné umožniť komunikovať takou formou, pre akú má zachované schopnosti a tieto v komunikácii stimulovať a rozvíjať. Rozvíjanie komunikačnej schopnosti sa prelína celým vyučovacím procesom a zároveň témy preberané v predmete RKS by mali byť v súlade

s témami preberanými najmä v predmete *Slovenský jazyk a literatúra a Vecné učenie*. Na hodine RKS sa učiteľ má so žiakmi zamerať na porozumenie pojmov a súvislostí a precvičovanie ich používania v komunikácii.

Vhodnou formou aktivít je cielené vytváranie komunikačných situácií. Túto formu vyučovania možno realizovať na vyučovacej hodine alebo v bloku, v priestoroch triedy alebo v prirodzenom prostredí, ktoré súvisí s komunikačným obsahom alebo témou.

U žiakov, ktorých hovorená reč je nezrozumiteľná alebo sú úplne nehovoriaci, zaraďujeme prvky AAK.

Nakoľko praktické používanie prvkov AAK si vyžaduje určitú úroveň rozvoja motorických schopností, zaraďujeme medzi aktivity v predmete RKS cvičenia hrubej i jemnej motoriky, koordinačné cvičenia, hry zamerané na tréning imitácie pohybov a pod. Pre podporu výkonu hovorenej reči odporúčame zaradenie cvikov na správne dýchanie a rozvíjanie motoriky artikulačných orgánov vo forme hry, ktoré je vhodné pripravovať v spolupráci s logopédom.



Hodinová dotácia učebného predmetu

Rozvíjanie grafomotorických zručností s VJS	4. ročník B v.
ŠVP	1
Voliteľné hodiny	0
ŠkVP	1

CIELE

- Rozvíjať jemnú motoriku a grafomotoriku,
- vytvárať návyk správneho držania písacích potrieb,
- vytvárať návyk správneho sedenia pri písaní,
- spresňovať správny tvar písaného písmena.

OBSAH

Postupný nácvik malých písmen **j, s, n, z, d, š**.

Písanie slabík z osvojených písmen jednoduchými spájacími ťahmi.

Nácvik písania veľkých písmen: **A, O, M, N, I**.

Písanie písmen podľa diktátu.


Nácvik písania slov typu: mám, tam, sem, sám, les, pes.

PROCES

Vytvárame priestor, kde si žiak môže horšie zvládnuté tvary precvičiť.

Počet a poradie písmen môže učiteľ meniť podľa individuálnych schopností žiakov. Nadalej uskutočňujeme cvičenia jemnej motoriky a zaraďujeme uvoľňovacie cviky.

Žiak, ktorý nie je schopný zvládnuť písaný tvar písma, pokračuje v nácviku písania veľkých tlačených písmen.



Hodinová dotácia učebného predmetu

Rozvíjanie grafomotorických zručností s VJM	4. ročník B v.
ŠVP	1
Voliteľné hodiny	0
ŠkVP	1

CIELE

- Rozvíjať jemnú motoriku a grafomotoriku,
- vytvárať návyk správneho držania písacích potrieb,
- vytvárať návyk správneho sedenia pri písaní,
- spresňovať správny tvar písaného písmena.

OBSAH

Postupný nácvik malých písmen **z, c, n, k, b, s**.

Písanie slabík z osvojených písmen jednoduchými spájacími ťahmi.

Nácvik písania veľkých písmen: **A, Á, O, Ó, Ö, Ő, M, N, I, Í**.

Písanie písmen podľa diktátu.

Nácvik písania slov typu: **tál, tél, lát, tol, ott, azt**.

PROCES

Vytvárame priestor, kde si žiak môže horšie zvládnuté tvary precvičiť.

Počet a poradie písmen môže učiteľ meniť podľa individuálnych schopností žiakov. Nadalej uskutočňujeme cvičenia jemnej motoriky a zaraďujeme uvoľňovacie cviky.

Žiak, ktorý nie je schopný zvládnuť písaný tvar písma, pokračuje v nácviku písania veľkých tlačených písmen.

Vzdelávacia oblasť: Príroda a spoločnosť

Vecné učenie



Obsah vzdelávania je platný aj pre triedy s vyučovacím jazykom maďarským

Hodinová dotácia učebného predmetu

Vecné učenie	4. ročník B v.
ŠVP	2
Voliteľné hodiny	0
ŠkVP	2

CIELE

- Vedieť rozlišovať situácie v prírode podľa ročných období,
- vedieť pomenovať jednotlivé časti ľudského tela,
- poznať rastliny a zvieratá miestnej oblasti,
- oboznámiť sa s pravidlami správania sa pri nakupovaní,
- orientovať sa v príbuzenských vzťahoch.

OBSAH

Trieda, škola a okolie školy

Povinnosti žiaka.

Upresňovanie a upevňovanie pojmov trieda, šatňa, telocvičňa, toaleta, dielňa, školský pozemok, cvičná kuchynka.

Orientácia v areály školy.

Orientácia v čase

Porozumenie časovým údajom: včera – dnes - zajtra . Východ slnka, západ slnka.

Porovnávanie časových jednotiek deň – týždeň.

Kalendár: pracovné dni, voľné dni.

Určovanie miesta: pod – nad, pred – za.

Príroda

Pozorovanie zmien v prírode, zmeny počasia. Kalendár prírody.

Ročné obdobia, rozlišovanie situácie v prírode podľa ročných období.

Jeseň

Znaky jesene v prírode, charakteristika počasia, odev a obuv v jeseni.

Pojmy: slnečný, hmlistý, daždivý.

Jeseň v ovocnom sade.

Jesenné kvety: astra, georgína, nechtík, jesienka.

Zima

Znaky zimy v prírode, charakteristika počasia, odev a obuv v zime. Pojmy: sneženie, fujavica, poľadovica.

Vtáky v zime: sýkorka, drozd, vrabec.

Zimné športy. Bezpečnosť pri zimných športoch a hrách na snehu.

Oboznamovanie sa s vianočnými tradíciami.

Jar

Znaky jari v prírode, charakteristika počasia, odev a obuv na jar.

Pojmy: ochladenie – oteplenie.

Vtáky na jar: stavanie hniezd (na zemi, v dutinách stromov, na stromoch, pod strechami domov), znášanie vajíčok, kŕmenie mláďat.

Jarné práce na školskom pozemku.

Leto

Znaky leta v prírode, charakteristika počasia, odev a obuv v lete.

Pojmy: búrka, lejak, dúha.

Lúky, lúčny hmyz: motýle, chrobáky, muchy, mravce, včely.

Starostlivosť o zdravie

Prehlbovanie poznatkov o ľudskom tele: trup (hrudník, brucho, chrbát); horná končatina (plece, rameno lakeť).

Hygiena rúk, čistota nechtov.

Hygiena úst, umývanie zubov.

Bolesti zubov. Návšteva zubného lekára.

Obchod

Hra na obchod, manipulácia s peniazmi, pravidlá správania sa v obchode.

Návšteva obchodu a drobný nákup, platenie.

Domov a rodina

Orientácia v príbuzenských vzťahoch, pojem vnuk – vnučka.

Ako doma pomáhame. Význam práce jednotlivca pre celok.

Adresa bydliska.

PROCES

Pri učive o ľudskom tele upevňujeme poznatky z 3.ročníka a potom rozširujeme o nové učivo. V učive usporiadanom podľa ročných období žiaci pozorujú, ako sú zmeny v prírode počas roka spojené s činnosťou ľudí a s ich životom. Orientáciu žiakov v priestore precvičujeme aj pomocou didaktických hier. Učíme ich chrániť zdravie pri zimných športoch i pri hrách a pobyte v letnej prírode.

Vzdelávacia oblasť: Matematika a práca s informáciami

Matematika



Obsah vzdelávania je platný aj pre triedy s vyučovacím jazykom maďarským

Hodinová dotácia učebného predmetu - VJS

Matematika	4. ročník B v.
ŠVP	3
Voliteľné hodiny	1
ŠkVP	4

Hodinová dotácia učebného predmetu – VJM

Matematika	4. ročník B v.
ŠVP	3
Voliteľné hodiny	0
ŠkVP	3

CIELE

- Porovnávať a triediť činnosti každodenného života, predmety, vlastnosti, podľa určitých kritérií,
- osvojiť si základné prvky numerácie v obore prirodzených čísel 6 - 10,
- osvojiť si základné počtové výkony v obore prirodzených čísel 6 - 10,
- osvojiť si základné geometrické predstavy.

OBSAH

Porovnávanie predmetov podľa vlastností : množstvo, veľkosť, farba, tvar.
Triedenie predmetov podľa vlastností, vytváranie skupín predmetov.
Vzťahy : viac – menej, patrí – nepatrí, dlhý – krátky, pred – za, hneď pred – hneď za.
Triedenie a porovnávanie rovinných útvarov: kruh, štvorec, trojuholník, priradovanie názvu.
Poznávanie geometrických telies guľa a kocka.
Číslo 6 -10. Číselný rad. Určovanie a vyznačovanie počtu predmetov.
Priradovanie predmetov k číslu 6 - 10. Čítanie a písanie číslíc 6 - 10.
Znázorňovanie čísel 6 - 10.
Porovnávanie čísel do 10. Znaky $<$, $>$, $=$.
Rozklad čísel 6 - 10.
Sčítanie v obore do 10. Zápis príkladov sčítania. Znázorňovanie príkladov sčítania.
Riešenie slovných príkladov na sčítanie.
Odčítanie v obore do 10. Zápis príkladov odčítania. Znázorňovanie príkladov odčítania.
Riešenie slovných príkladov.
Mince 1 €, 2 €. Bankovka 5 €, 10 €.
Oboznámenie sa s pojmi drahý – lacný.

PROCES

Žiaci si osvojujú numeráciu a počtové výkony v obore do 10 .

Učia sa riešiť jednoduché slovné úlohy na sčítanie a odčítanie. Pri manipulácii s mincami a bankovkami sa učia pojmy drahý – lacný.

Hravou formou (modelovaním a kreslením z geometrických tvarov) upevňujeme rozoznávanie a pomenovanie rovinných útvarov kruh, štvorec a trojuholník.



Obsah vzdelávania je platný aj pre triedy s vyučovacím jazykom maďarským

Hodinová dotácia učebného predmetu - VJS

Pracovné vyučovanie	4. ročník B v.
ŠVP	4
Voliteľné hodiny	1
ŠkVP	5

Hodinová dotácia učebného predmetu - VJM

Pracovné vyučovanie	4. ročník B v.
ŠVP	4
Voliteľné hodiny	0
ŠkVP	4

CIELE

- Upevňovať základné hygienické návyky,
- zvyšovať samostatnosť pri sebaobslužných činnostiach,
- upevňovať základné stravovacie návyky,
- rozlišovať rôzne materiály,
- oboznámiť sa s vlastnosťami dreva,
- oboznámiť sa s názvami a funkciou pracovných nástrojov,
- udržiavať poriadok na pracovnom mieste,
- zvládnuť základy jednoduchej starostlivosti o izbové rastliny.

OBSAH

Sebaobslužné činnosti

Osobná hygiena: (opakovanie všetkých činností, ktoré si žiaci osvojovali v predchádzajúcich ročníkoch) čistenie zubov.

Skladanie odevov na určené miesto, vešanie na vešiak. Odstraňovanie prachu z odevov prášením.

Zvyšovanie samostatnosti pri obúvaní a vyzúvaní, čistenie topánok od prachu.

Stolovanie v triede a v školskej jedálni. Zdokonaľovanie sa v stolovaní, používaní príboru, servítky.

Práce v domácnosti

Starostlivosť o osobné veci a školské pomôcky. Zvyšovanie samostatnosti pri odkladaní pomôcok v triede na určené miesto. Ukladanie osobných vecí do tašky, hygienického vrecúška.

Ukladanie pomôcok v triede a do aktovky. Zametanie podlahy a utieranie prachu v triede.

Samostatné zbieranie a vynášanie odpadkov.

Odomykanie a zamykanie dverí kľúčom.

Utváranie zručnosti v jednoduchom prestieraní, umývanie a utieranie riadu.

Základy varenia: príprava čaju, natieranie chleba maslom, džemom. Čistenie zeleniny.

Práce v dielni

Práce s drobným materiálom

Triedenie a ukladanie rôznych druhov materiálov a predmetov.

Manipulácia s drobným materiálom.

Navíjanie vlny, špagátov na cievku.

Namotávanie vlny, špagátov na kľbko.

Navliekanie korálok podľa vzoru.

Precvičovanie viazania uzla a mašličky.

Práce s papierom Triedenie a porovnávanie papiera podľa vlastností (hladký, drsný, hrubý, tenký a pod.).

Prepichovanie a navliekanie papiera rôznej kvality na niť.

Prekladanie, skladanie, vystrihovanie, nalepovanie, zlepovanie papiera.

Strihanie papiera po predkreslenej čiare.

Práce s drevom

Oboznamovanie sa s vlastnosťami dreva a ich porovnávanie s vlastnosťami papiera a kartónu v praktických činnostiach.

Opracovanie dreva brúsnyim papierom.

Montážne a demontážne práce

Stavanie z kociek.

Zostavovanie modelov zo stavebníc spájaním a skrutkovaním.

Pestovateľské práce

Ošetrovanie izbových rastlín.

Polievanie kvetinových hriadok na školskom záhone.

Príprava pôdy pred siatím, práca so záhradným náradím.

Siatie do jamiek a hriadok.

Zbieranie liečivých rastlín (podľa miestnych podmienok).

PROCES

Zdokonaľujeme praktické činnosti, ktoré si žiaci osvojili v predchádzajúcich ročníkoch.

Učíme ich zvládnuť základy jednoduchého pracovného postupu. Pri práci s drevom ich oboznamujeme s názvami a funkciou pracovných nástrojov. Učíme ich používať správne názvy nástrojov.

Vzdelávacia oblasť: Umenie a kultúra

Výtvarná výchova



Obsah vzdelávania je platný aj pre triedy s vyučovacím jazykom maďarským

Hodinová dotácia učebného predmetu

Výtvarná výchova	4. ročník B v.
ŠVP	1
Voliteľné hodiny	0
ŠkVP	1

CIELE

- Upevňovať zručnosti nadobudnuté v predchádzajúcich ročníkoch,
- učiť sa kresliť postavu a postupne zobrazovať niektoré dôležité detaily,
- učiť sa kresbou znázorniť znaky zvieracej figúry,
- učiť sa vystihnúť trojrozmernosť prostredníctvom modelovania,
- vyjadriť svoj vzťah k prírode prostredníctvom maľby.

OBSAH

Kresba (mäkká ceruzka, rudka, krieda, suchý pastel, voskový pastel)

- Voľné kreslenie – rozvíjanie grafického pohybu ruky na rôzne veľkých plochách papiera s rôznym materiálom.
- Kreslenie predmetov vychádzajúcich z kruhu.
- Kreslenie postavy a postupné zobrazovanie niektorých dôležitých detailov tváre.
- Tematické kreslenie na základe citového prežívania (zážitky z vychádzok, hier, z rodinného života).
- Znázorňovanie /naznačovanie charakteristických znakov zvieracej figúry.
- Koláž – použitie prvkov z textilu alebo papiera a dokresľovanie.

Maľba (tampón, drievko, hrubá fixka, prstové farby, akvarelové farby, tempéry)

- Liatie, kvapkanie, otláčanie, dotváranie farebných škvŕn, hra s farbami – rozpíjanie, zapúšťanie do vlhkého podkladu.
- Pokrývanie celej plochy papiera maľbou, prostredníctvom plošne nanášaných farieb veľkým aj malým štetcom.
- Nanášanie farby prstom technikou kresby, rozotieranie farebnej škvŕny drievkom.
- Vyjadrovanie vzťahu k prírode prostredníctvom maľby.
- Zobrazovanie atmosféry a nálady (krajina v zime, v lete, v noci, počas dažďa a podobne).

Modelovanie (plastelína, modurit, cesto, rôzne modelovacie materiály)

- Modelovanie technikou konštruovania, zlepovania jednotlivých častí, spevňovanie spojov navlhčenými prstami.
- Modelovanie zvieracej figúry, tvaru tela a jeho typických znakov. Naznačenie pohybu zvieracej figúry.
- Utváranie reliéfu otláčaním predmetov rôzneho profilu na uhladenú plochu modelovacieho materiálu.
- Modelovanie na pieskovisku a na pieskovom stole.


PROCES

Pracujeme na rôznych plochách podľa účelu. Vedeíme žiakov k spresňovaniu ich výtvarného prejavu, k slovnému vyjadreniu obsahu kresby. Učíme ich naznačiť charakteristické črty postavy. Na základe pozorovania, zážitkov alebo rozprávok ich učíme znázorňovať alebo

naznačovať typické znaky zvieracej figúry v rôznych polohách. Experimentujeme s vlastnosťami farieb a ich možnosťami, tvoríme nové odtiene.

Vzdelávacia oblasť: Umenie a kultúra

Hudobná výchova



Obsah vzdelávania je rôzny pre triedy s VJS a pre triedy s VJM

Hodinová dotácia učebného predmetu

Hudobná výchova	4. ročník B v.
ŠVP	1
Voliteľné hodiny	0
ŠkVP	1

CIELE

- Upevňovať základné hudobné vedomosti a návyky z predchádzajúcich ročníkov,
- kultivovať pohybový prejav podľa hudby,
- rozvíjať schopnosť spoločne spievať v skupinách,
- rozvíjať schopnosť rozlišovať výrazné rozdiely vo výške a sile tónu,
- osvojiť si nové piesne a hudobno-pohybové hry.

OBSAH pre triedy s VJS:

Rytmické cvičenia, využitie nástrojov Orffovho inštrumentária.

Vyludzovanie zvukov na jednoduchých hudobných nástrojoch.

Určovanie vlastností vnímaných zvukov: výška a sila tónu, vyjadrovanie rôznej kvality pohybov.

Jednoduché pohybové hry so sprievodom rečňovanky, piesne alebo hudobného nástroja.

Spresňovanie rytmu opakovaných pohybov.

Detské piesne (Kukulienka, kde si bola; Kytička; Fúkaj, fúkaj teplý vetrík; Maličká som; Jeden, dva, tri; Zahrajte mi muzikanti; Sláviček; Krásna, krásna, Na dvore býva sliepočka naša a iné).

Detské hudobno-pohybové hry (Fúka vetrík; Tiky-taky; O husičky; Na vlka a líšku; Cip, cip, cipovička a iné).

Počúvanie vokálnych a inštrumentálnych miniatúr, kolied, ľudových piesní.

OBSAH pre triedy s VJM:

Počúvanie a spievanie detských a ľudských ľudových piesní /napr. Kecske van a kiskertben, Hová mégy te, Kisnyulacska/.

Rytmické cvičenia, využitie nástrojov Orffovho inštrumentária, rozlišovanie dĺžky tónov.

Počúvanie spevu alebo hry na hudobnom nástroji.

Pohybový prejav podľa hudby.

Pochod, rytmické tanečné prvky /napr. prísuný krok bokom/.

Oboznámenie sa so štátnou hymnou. Správanie sa pri hymne.

PROCES

Pravidelnými speváckymi činnosťami utvárame základný repertoár detských piesní rôzneho žánru. Pri jednoduchých spôsoboch hry na detských hudobných nástrojoch zdokonaľujeme manipulačné zručnosti žiakov.

V hudobno-pohybových hrách si žiaci rozvíjajú základné pohybovo-rytmické prvky a napodobňujú známe pracovné činnosti. Počúvanie hudby sa harmonicky spája s pohybovým prejavom, kde môžu žiaci vyjadriť citový zážitok z tejto hudby. Vhodným výberom skladieb s relaxačnými účinkami môžeme počúvanie hudby využiť aj ako prostriedok muzikoterapie.



Obsah vzdelávania je platný aj pre triedy s vyučovacím jazykom maďarským

Hodinová dotácia učebného predmetu - VJS

Telesná výchova	4. ročník B v.
ŠVP	2
Voliteľné hodiny	2
ŠkVP	4

Hodinová dotácia učebného predmetu – VJM

Telesná výchova	4. ročník B v.
ŠVP	2
Voliteľné hodiny	1
ŠkVP	3

CIELE

- Orientovať sa v priestore a prekonávať nerovný terén,
- utvárať správnu koordináciu pohybov,
- rozvíjať pohybovú výkonnosť a telesnú zdatnosť,
- rozvíjať a upevňovať základné návyky správneho držania tela,
- prekonávať strach z neobyčajných polôh.

OBSAH

Zdravotné cvičenia

Opakovanie a obmieňanie cvikov zameraných na posilňovanie, uvoľňovanie a preťahovanie jednotlivých svalových skupín, na získavanie návykov správneho držania tela, na zväčšovanie pohybového rozsahu kĺbov a chrčtice. Jazda na rehabilitačnom bicykli a kolobežke. Chôdza na stepperi, pohyblivom alebo akupresúrnom chodníku.

Kondičné cvičenia

Chôdza – upevňovanie správneho držania tela pri chôdzi, voľný pohyb paží počas chôdze, chôdza daným smerom, chôdza po čiare, po stočenom lane, v zástupe za učiteľom, v rytme s udávaním tempa. Nácvik chôdze po schodoch nahor a dole. Chôdza po trávniku.

Beh – prehlbovanie nácviku pohybov nôh a ramien pri behu, beh v zástupe za učiteľom, beh v danom tempe, daným smerom, prebehnutie danej krivky na zemi. Opakovaný krátky beh do 20 m. Beh po slalomovej dráhe, orientácia v priestore.

Skoky – poskoky na mieste znožmo a striedavo, daným smerom, do kola, skoky z miesta, skok cez čiaru, zoskok z výšky 20 cm na mäkkú podložku do drepu.

Preskok napnutej gummy do výšky 15 - 20 cm.

Nácvik skoku do diaľky: skákať znožmo z miesta do diaľky s perovaním a súladnými pohybmi paží na mäkkú podložku.

Lezenie – upevňovanie lezenia vpred po kolenách, podliezanie, preliezanie vhodných prekážok, lezenie k cieľu. Lezenie a stúpanie na rebriny do výšky 1 m, spúšťanie sa na kĺzačke.

Hádzanie a chytanie - chytania lopty prudko gúľajúcej sa po zemi, po mierne šikmej ploche, chytania lopty hodenej učiteľom, žiakom. Hod lopty horným oblúkom na vysoký cieľ.

Hádzanie lopty spolužiakovi. Hádzanie predmetu na cieľ pravou aj ľavou rukou.

Gymnastické cvičenia - výstup na lavičku, prechod a zostup, obraty, nácvik udržiavania rovnováhy, chôdza po zavesenej (šikmej) lavičke. Sed a kľak na švédskej debne, preliezanie jednotlivých dielov švédskej debny.

Základy akrobatických cvičení

Kotúľ vpred. Kolíska. Zmeny postojov a polôh podľa slovnej inštrukcie. Krátka výdrž v stoji na jednej nohe. Váha v predklone (stoj na jednej nohe, zanoženie, hlava vztýčená).

Sezónne činnosti

V zimnom období hry na snehu, nácvik chôdze po klzkej ploche, šmýkanie, sánkovanie z mierneho svahu.

V jarnom a letnom období turistika – orientácia v priestore a prekonávanie nerovného terénu. Jazda na kolobežke.

Plavecký výcvik podľa možností školy.

Rôznorodé sezónne činnosti sa realizujú podľa podmienok regiónov a škôl.

Kolektívne činnosti

Naháňačky s jednoduchými pravidlami.

Základy loptových hier.

Hudobno - pohybové hry

Rytmizovanie chôdze a behu pomocou jednoduchých hudobných nástrojov (tamburína, ozvučné drievka). Striedanie chôdze a behu podľa hudobného sprievodu.

Prísuný krok bokom.

Kondičné a relaxačné cvičenia

Proporcionálne rozvíjanie pohybových schopností a zdokonaľovanie pohybových zručností a návykov prostredníctvom jednoduchých, prirodzených a používaných cvičení.

Relaxačné cvičenia zamerané na striedanie napätia a uvoľnenia niektorých svalov a cvičenia zamerané na striedanie napätia a uvoľnenia celého tela.

PROCES

Podstatnú časť učiva tvorí rozvoj základných lokomócií. Žiaci si postupne osvojujú elementárne základy techniky týchto činností.

V kolektívnych činnostiach zaraďujeme pohybové hry zamerané na skákanie, naháňanie, triafanie a hry na rozvoj všetkých pohybových schopností.

Žiakov vedieme k tomu, aby vedeli uplatňovať a rešpektovať pravidlá hier, aby spolupracovali, správne manipulovali s náčiním.

Pri aktivitách v prírode a sezónnych pohybových činnostiach rozvíjame senzorické schopnosti žiakov – pociťovanie, vnímanie, odhad času a priestoru. Učíme ich využívať v prírode zručnosti naučené z hier v telocvični.

Obsah vzdelávania

pre žiakov so stredným stupňom mentálneho postihnutia

s vyučovacím jazykom slovenským a maďarským

5. ročník

Vzdelávacia oblasť: Jazyk a komunikácia

Slovenský jazyk a literatúra - VJS

Hodinová dotácia učebného predmetu



Slovenský jazyk a literatúra	5. ročník B v.
ŠVP	3
Voliteľné hodiny	0
ŠkVP	3

CHARAKTERISTIKA PREDMETU

Vyučovaci predmet slovenský jazyk a literatúra je vo výchovno-vzdelávacom procese žiakov so stredným stupňom mentálneho postihnutia jedným z kľúčových.

Prostredníctvom rozvíjania materinského jazyka v ústnej a písomnej forme u žiakov cielene budujeme zručnosti potrebné na získavanie informácií a na ich výmenu v sociálnom kontakte, čo má výrazný podiel na celkovej socializácii dieťaťa.

Vyučovaci predmet slovenský jazyk a literatúra pozostáva zo zložiek čítanie a literárna výchova, písanie a sloh.

Čítanie a literárna výchova

Požiadavky v súvislosti s nácvikom techniky čítania, čítania s porozumením, reprodukcie obsahu textu u žiakov so stredným stupňom mentálneho postihnutia nie je možné zovšeobecniť. Nie je teda možné ani vyžadovať detailné dodržiavanie obsahu vzdelávania určeného pre jednotlivé ročníky. Je potrebné počítať s tým, že jednotliví žiaci môžu prejavovať taký záujem o čítanie, že pomerne ľahko zvládnu jeho techniku a iní, napriek priaznivejšej mentálnej kapacite, nebudú postupovať očakávaným tempom. V takých prípadoch učiteľ hľadá iný spôsob práce so žiakom, pričom však dosahovanie iných cieľov, vrátane obsahu učiva, dokáže patrične odôvodniť.

Nie je záväzná učiteľ žiaka všetky tvary písmen veľkej a malej, tlačenej a písanej abecedy, pripúšťa sa nácvik čítania aj zápisu iba tvarov písmen veľkej tlačenej abecedy, treba však pamätať na neskorší obmedzený výber textov na čítanie – (malé tlačené písmená).

V prípade, že žiak je schopný pracovať s viacerými tvarmi písma, možno mu pri preberaní každého písmena pridať aj tvar malého tlačenej, veľkého písaného a malého písaného písmena.

Pri výučbe čítania sa môže stať, že úroveň techniky čítania u žiaka presiahne úroveň jeho intelektuálneho a rečového vývinu a nebude v súlade s úrovňou chápania čítaného textu.

Okrem textov na čítanie je preto potrebné takmer vždy využívať aj ilustrácie znázorňujúce kľúčové slová (osoba, zvierka, vec, jav, činnosť, farby, výraz tváre a pod.) alebo skutočné predmety, resp. predvádzanie činností.

Pri nácviku pozornosti žiaka a tých zručností, ktoré predchádzajú učeniu čítať, ale aj pri samotnom vyučovaní čítania dbáme na to, aby sme ho upútali témami jemu blízkymi, ktorých použitie môžu slúžiť ako motivácia, resp. odmena.

CIELE

- Vedieť čítať a písať ďalšie písmená veľkej tlačenej abecedy,
- oboznámiť sa s písmenami s malou frekvenciou výskytu v bežne využívanej slovnej zásobe slovenského jazyka,
- vedieť čítať slová s dvojhĺskami,
- plynule čítať mechanicky nacvičené slová každodenného života s ich uvedomelým porozumením,
- vedieť si vypočítať text (krátky príbeh, popis) s uvedomelým porozumením.

OBSAH

Čítanie

- Nácvik čítania písmen **k, K, z, Z, b, B, c, C, č, Č, r, R**.
- nácvik čítania dvojslabičných slov s otvorenými a zatvorenými slabikami. Čítanie jednoduchých viet s porozumením.

Literárna výchova, sloh

- Rozširovanie osobného frekvenčného jazyka o slová s písmenami nacvičovanými v tomto ročníku,
- využívanie informačnej hodnoty textu pri jeho reprodukcii,
- využívanie rozšíreného osobného frekvenčného slovníka pri tvorbe jednoduchých viet – vyjadrenie účelnosti predmetu (Prečo? Načo?), priradovanie slov – podstatných mien k pomenovaniu činnosti, vlastnosti.

Písanie

- Nácvik písania písmen nacvičovaných v čítaní,
- zapisovanie slabík a niektorých jednoduchých slov nacvičovaných na čítaní ich odpisovaním a po ich nadiktovaní,
- nácvik správneho používania dĺžňa pri zápise slabík, slov.

Vzdelávacia oblasť: Jazyk a komunikácia

Slovenský jazyk a slovenská literatúra – VJM



Hodinová dotácia predmetu

Slovenský jazyk a slovenská literatúra	5. ročník B v.
ŠVP	3
Voliteľné hodiny	0
ŠkVP	3

CHARAKTERISTIKA PREDMETU

Vyučovanie slovenského jazyka pre žiakov so stredným stupňom mentálneho postihnutia v špeciálnej základnej škole s vyučovacím jazykom maďarským sa orientuje výlučne na konverzáciu. Hlavným cieľom vyučovania slovenského jazyka je, aby žiaci boli schopní vnímať a používať iný, než materinský jazyk, rozumieť najbežnejším pojmom, výrazom a výzvam v slovenskom jazyku, vyjadrovať svoje potreby a požiadavky v slovenskom jazyku, ktoré sú nevyhnutné na komunikáciu v bežnom živote.

Pri vyučovaní slovenského jazyka sa plnia ciele, po dosiahnutí ktorých bude dieťa so stredným stupňom mentálneho postihnutia schopné vnímať slovenský jazyk ako komunikačný prostriedok, aby bolo schopné reagovať na nadväzovaný kontakt a vyjadriť svoje potreby.

Žiaci sa učia predstaviť seba a svoju rodinu; naučia sa povedať svoju adresu; pomenovať najdôležitejšie inštitúcie v svojom najbližšom okolí; poznať základné termíny týkajúce sa školy; poznať časové pojmy a početové pojmy do 20; vedieť sa vyjadriť u lekára; poznať názvy potravín; pomenovať domáce zvieratá; recitovať slovenské riekanky, spievať slovenské pesničky.

CIELE

- Upevniť slová z predchádzajúceho ročníka.
- Rozšíriť slovnú zásobu – podstatné mená, slovesá
- Reprodukcia slov – ich zopakovanie po pedagógovi.
- Rozumieť pokynom, otázkam.

OBSAH

Počúvať jednoduché pokyny (ukáž, pozri, daj, pod', sadni si, vstaň), otázky pedagóga (Kto?, Kde?, Ako sa voláš?), porozumieť im a reagovať na ne neverbálne, prípadne verbálne.

Rozširovanie pasívnej slovnej zásoby – podstatné mená, slovesá (primerane schopnostiam žiakov, rovnomerne z každého tematického okruhu).

Rozvíjanie aktívnej slovnej zásoby – odpovede na otázky (Kto?, Čo?, Kde je?, Ako sa voláš?) jedným slovom – opakovanie po pedagógovi, prípadne samostatne.

Vyjadrenie súhlasu, nesúhlasu „áno, nie“

Tematické zameranie rozvoja komunikačných schopností

Rodina (ako sa volám, členovia rodiny: mama, otec, brat, sestra, babka, dedko).

Škola (pojmy – škola, trieda; pomenovanie niektorých učebných pomôcok, oslovenie zamestnancov školy).

Príroda (pojmy: jar, leto, jeseň, zima; pomenovanie niektorých domácich zvierat (napr. mačka, pes, krava, sliepka)

Orientácia v čase a matematike (pojmy: dnes, zajtra, včera; vymenovať dni v týždni, číslovky podľa aktuálnych vedomostí)

Obchod, nakupovanie (pojmy: obchod; pomenovanie názvy niektorých potravín (napr. chlieb, mlieko, maslo, syr mäso, ovocie, zelenina)

Zdravie (pojmy: zdravý, chorý, bolí, lekár, sestrička, liek; pomenovať hlavné časti tela (napr. hlava, ruky, nohy)

Naša vlasť (povedať svoju adresu).

PROCES

Nácvik podstatných mien striedame s nácvikom slovík – pokynov. Slovesá označujúce činnosť, ktorú vykonávajú postavy na obrázku, zaradíme až vtedy, keď žiak rozumie slovesám - pokynom. Slová „áno, nie ukáž, pozri, daj, pod', sadni si, vstaň“ postupne po jednom pridávame do nášho rečového prejavu na hodine slovenského jazyka, t.j. nevyčleníme ich ako samostatný tematický okruh, ale pripájame ich k tematickým okruhom podstatných mien.

Vzdelávacia oblasť: Jazyk a komunikácia

Maďarský jazyk a literatúra

Hodinová dotácia učebného predmetu



Maďarský jazyk a literatúra	5. ročník B v.
ŠVP	3
Voliteľné hodiny	0
ŠkVP	3

CHARAKTERISTIKA PREDMETU

Vyučovanie maďarského jazyka a literatúry pre žiakov so stredným stupňom mentálneho postihnutia je základom celej výchovy a vzdelávania, pretože si žiaci osvojujú učebný obsah všetkých zložiek výučby v materinskom jazyku t.j. v maďarskom jazyku Zvládnutie výchovno-vzdelávacích úloh maďarského jazyka a literatúry je predpokladom na splnenie úloh ostatných vyučovacích predmetov.

Cieľom vyučovania maďarského jazyka a literatúry je vybaviť žiakov základnými poznatkami a praktickými zručnosťami, ktoré im umožňujú zapojiť sa do spoločenského života.

Čítanie, písanie

CIELE

- Postupne osvojovať si hlásky a písmená,
- čítať dvojslabičné slová a jednoduché, krátke texty s porozumením,
- kľásť dôraz na rozvoj grafomotorických zručností a zvládnutie malých a veľkých písmen a z nich utvorených slabík, slov.

OBSAH

Čítanie

- Postupné osvojovanie hlások a písmen **p, P, r, R, j, J, f, F, h, H, d, D, g, G**.
- Čítanie dvojslabičných slov s otvorenými i zatvorenými slabikami.
- Čítanie jednoduchých, krátkych textov s porozumením.

Písanie

- Písanie malých písmen, ktoré sa žiaci učia čítať (**p, r, j, f, h, d, g**).
- Písanie veľkých písmen **C, U, Ú, Ů, Ő, V, J, E, É**.
- Písanie slabík s precvičovanými písmenami.
- Písanie slov s jednoduchým hláskovým zložením.
- Odpisovanie a prepisovanie slabík a slov jednoduchého hláskového zloženia.

PROCES

V čítaní si žiaci osvojujú ďalšie veľké a malé tlačené písmená, ktoré čítajú v dvojslabičných slovách z otvorených a zatvorených slabík. Okrem tlačenej textov si žiaci osvojujú čítanie písaných písmen, slabík a slov, hneď ako sa s nimi oboznámia v písaní. Poradie osvojovaných písmen si určuje učiteľ podľa poradia v používanej učebnici.

Rozvíjanie grafomotorických zručností je súčasťou vyučovania aj v 5. ročníku. Uvoľňovacie cviky, nácvik prvkov písmen, prípadne písmená môžu byť zaradené ako samostatné práce v priebehu iných zložiek výchovy. Počet a poradie písmen môže učiteľ meniť podľa individuálnych schopností žiakov.

Vzdelávacia oblasť: Jazyk a komunikácia

Rozvíjanie komunikačných schopností



Obsah vzdelávania je platný aj pre triedy s vyučovacím jazykom maďarským.

Hodinová dotácia učebného predmetu

Rozvíjanie komunikačných schopností	5. ročník B v.
ŠVP	3
Voliteľné hodiny	0
ŠKVP	3

CHARAKTERISTIKA PREDMETU

Cieľom predmetu rozvíjanie komunikačných schopností, ktorý sa prelína každým ročníkom a predmetom výchov a vzdelávania žiakov so stredným stupňom mentálneho postihnutia je rozširovanie funkčnej komunikácie v kategóriách

- žiadanie osobných potrieb,
- reakcie na správanie iných ľudí,
- komentovanie,
- žiadanie informácií,
- vyjadrovanie pocitov,
- vyjadrovanie prosociálnych postojov.

CIELE

- Nacvičovať sociálne verbálne rutiny,
- zlepšovať verbálne porozumenie a spontánne verbálne vyjadrovanie.

OBSAH

Používanie sociálnych verbálnych rutín (zdravenie, prosba, ospravedlnenie).

Komentovanie vlastnej činnosti.

Verbalizácia voľby, ak sú možnosti exponované, verbalizácia voľby, ak sú možnosti (podnety) vylúčené.

Spontánne žiadanie predmetov, hračiek, bez akéhokoľvek pomocného podnetu.

Komentovanie videného, ako reakcia na otázku: „Čo vidíš?“ (jednoslovné až viacslovné komentovanie),


Reakcia na otázku: „Čo máš?“, (jednoslovná až viacslovná, jednoduché až násobné pomenúvanie: „Mám ceruzku a pero a gumu.“),

Aplikácia: „Čo mám.“ – v rozhovore.

Ukázat', predviesť niečo, pochváliť sa niečím inému človeku, prejavit' spokojnosť, záujem.

Vzdelávacia oblasť: Jazyk a komunikácia

Rozvíjanie grafomotorických zručností



Obsah vzdelávania je platný aj pre triedy s vyučovacím jazykom maďarským.

Hodinová dotácia učebného predmetu

Rozvíjanie grafomotorických zručností	5. ročník B v.
ŠVP	1
Voliteľné hodiny	0
ŠKVP	1

CHARAKTERISTIKA PREDMETU

Okrem vyučovacích hodín predmetu rozvíjanie grafomotorických zručností sa na rozvíjaní a upevňovaní grafomotorických zručností podieľajú ďalšie vyučovacie predmety ako napr. výtvarná výchova, hudobná výchova.

Ako účinné pomôcky na vyučovanie rozvíjania grafomotorických zručností a písania okrem písacích nástrojov (hrubé voskové farby, kriedy, pastelky, ceruzky, neskôr pero), kartičiek s písmenami a obrázkami, je vhodné využívať reliéfne makety jednoduchých geometrických a iných tvarov na obkresľovanie a výkresy s predpísanými slovami, textami a nalepenými obrázkami, ktoré sa vložia do fólie, na ktorú žiak zmazateľnou fixkou môže dopĺňať vynechané písmená, slová... Takúto pomôcku možno využiť opakovane pre toho istého žiaka alebo postupne pre viacerých žiakov.

Plnenie vyučovacích cieľov a využívanie foriem a prostriedkov týchto dvoch zložiek od 5. ročníka úzko súvisí s rozvíjaním grafomotorických zručností a písaním, a preto je vhodné túto zručnosť u žiakov rozvíjať v priamej nadväznosti na stanovený obsah a ciele gramatika a slohu.

CIELE

- Nadobudnúť potrebné vedomosti, zručnosti a návyky pri písaní z hľadiska formy, určené cieľmi jednotlivých zložiek predmetu slovenský jazyk,
- nadobudnúť potrebné vedomosti, zručnosti a návyky pri písaní z hľadiska obsahu, určené cieľmi zložiek gramatika a sloh predmetu slovenský jazyk,
- vedieť využiť nadobudnuté zručnosti pri sociálnom kontakte.

OBSAH

Pri vyučovaní rozvíjania grafomotorických zručností z hľadiska jeho obsahu v príslušnom ročníku nadväzujeme upevňovaním a rozvíjaním učiva, ktoré je stanovené pre jednotlivé zložky slovenského jazyka, najmä písania a slohu.

Vzdelávacia oblasť: Príroda a spoločnosť

Vecné učenie



Obsah vzdelávania je platný aj pre triedy s vyučovacím jazykom maďarským.

Hodinová dotácia učebného predmetu

Vecné učenie	5. ročník B v.
ŠVP	2
Voliteľné hodiny	0
ŠKVP	2

CHARAKTERISTIKA PREDMETU

Cieľom predmetu je viesť žiakov k pravdivému poznaniu sveta, prírody a spoločnosti, a to na základe vlastného pozorovania zmien v spôsobe života rastlín, zvierat a ľudí.

Žiaci sa oboznamujú a manipulujú s prírodninami, vecami, učia sa chápať vzťahy medzi nimi a vedieť vyjadriť tieto zákonitosti slovom, usporiadaním, kresbou, alebo akýmkoľvek spôsobom prijateľným pre žiakov s mentálnym postihnutím

Z *prírodovednej oblasti* sa žiaci zoznamujú s charakteristickými črtami živej a neživej prírody. Poznávajú zmeny, ktoré sa odohrávajú v prírode. Začínajú chápať zákonitosti zmien v prírode, v živote rastlín a živočíchov, získavajú predstavu o tom, ako prírodné zmeny ovplyvňujú činnosti ľudí. V učive usporiadanom podľa ročných období žiaci poznávajú prírodné javy primerané ich chápaniu a pozorujú, ako sú zmeny v prírode počas roka spojené s činnosťou ľudí a s ich životom.

Zo *spoločenskovednej oblasti* poznávajú žiaci domov, školské prostredie s jeho najbližším okolím, poznávajú dôležité dopravné značky, zoznamujú sa zo základnými pravidlami bezpečnosti cestnej premávky pre chodcov a cyklistov. Žiaci sa systematicky pripravujú na aktívnu účasť v cestnej premávke. Upevňujú si základné návyky nevyhnutné na ochranu zdravia.

Vo výchovno-vzdelávacom procese je potrebné, individuálne pre každého žiaka, citlivo zvážiť výber vhodných metód, foriem, didaktických prostriedkov a pomôcok, vhodnú formu motivácie, optimálnu náročnosť a čas potrebný na vykonanie úlohy, mieru členenia úlohy na jednoduchšie kroky, formu a mieru pomoci, vhodné učebné prostredie s optimálnym množstvom stimulov.

CIELE

- Orientovať sa v okolí školy,
- poznať charakteristické znaky ročných období,
- určovať čas a miesto,
- poznať príbuzenské vzťahy,
- poznať rastliny a zvieratá miestnej oblasti,
- chápať význam aktívnej ochrany prírody,
- naďalej prehĺbovať poznatky o ľudskom tele,
- osvojiť si pravidlá správnej životosprávy,
- osvojiť si základné pravidlá kultúrneho správania.

OBSAH

Škola a okolie školy

Poznávanie okolia školy: významné stavby, závody, verejné budovy.

Orientácia v okolí školy.

Orientácia v čase a priestore

Porozumenie časovým údajom a vzťahom: včera, dnes, zajtra, dni v týždni.

Kalendár: dni, týždne, mesiace, dátum.

Určenie času: podľa hodín.

Určenie miesta: nad, pod, pred, za, vedľa, atď.

Príroda

Ročné obdobia v prírode.

Jeseň

Charakteristické znaky prírody na jeseň – zmeny počasia.

Odlietanie vtákov.

Zber jesenného ovocia, zeleniny a poľnohospodárskych plodín, ich využite.

Zima

Pozorovanie počasia: sneh, ľad, zima, mráz.

Listnaté a ihličnaté stromy.

Starostlivosť o zvieratá v zime, voľne žijúce zvieratá v zime, zimný spánok niektorých zvierat.

Bezpečnosť pri hrách na snehu.

Jar

Pozorovanie zmien počasia na jar.

Charakteristické prejavy počasia na jar.

Jarné práce – na poli, v záhrade.

Pozorovanie zmien rastlín v tomto ročnom období: stromy, kry, kvety,

Časti rastlinného tela: koreň, stonka, list, kvety, plod.

Poznávanie rastlín: breza, ovocné stromy, šípka, zlatý dážď a iné.

Pozorovanie zmien v živočíšnej ríši – vtáky, zvieratá a ich mláďatá.

Leto

Pozorovanie zmien v prírode v lete.

Typické letné práce na poli – žatva, kosenie trávy, sušenie, zber sena.

Zber lesných plodov – zameranie sa na miestne podmienky.

Jedlé a jedovaté huby.

Správanie sa v prírode.

Nebezpečenstvo požiarov, hluk, odpadky, ochrana prírody.

Starostlivosť o zdravie

Prehĺbenie poznatkov o ľudskom tele.

Zmyslové ústroje, starostlivosť o ne.

Utvrdenie základných hygienických návykov.

Zdravie a choroba.

Zdravá výživa.

Lekár, zdravotná sestra, zdravotné stredisko, správanie sa u lekára.

Lekáreň, lieky, zaobchádzanie s liekmi.

Starostlivosť o zdravie podľa jednotlivých ročných období – odev, obuv.

Rodina, obec

Orientácia v príbuzenských vzťahoch: stará mama, starý otec, vnučka, vnuk, teta, strýko, bratranec, sesternica.

Príbuzný – známy.

Vek osôb v príbuzenstve – starý, mladý, starší, mladší.

Poznávanie ďalších platidiel a manipulácia s nimi.

Správanie sa v obchode pri nákupe.

Návšteva obchodného centra, strediska.

Názov obce, ulice školy, bydliska, atď..

Poznávanie okolia obce, vychádzky.

Pozorovanie krajiny v okolí obce.

Vzdelávacia oblasť: Človek a hodnoty

Etická výchova



Obsah vzdelávania je platný aj pre triedy s vyučovacím jazykom maďarským.

Hodinová dotácia učebného predmetu

Etická výchova	5. ročník B v.
ŠVP	1
Voliteľné hodiny	0
ŠKVP	1

CHARAKTERISTIKA PREDMETU

Etická výchova predstavuje vyskúšaný a overený výchovný model, ucelený program, vedúci žiakov k pozitívnym hodnotám a k ich uplatneniu v bežnom živote.

Etická výchova pomáha žiakom rozvíjať svoju identitu, poznať svoje silné a slabé stránky, zároveň ich učí pochopiť a akceptovať druhých, vytvárať pozitívne vzťahy a prevziať zodpovednosť za seba i za druhých. Vďaka týmto cieľom etická výchova účinne pripravuje žiakov na zmysluplný a produktívny život v rodine, na pracovisku i v spoločnosti.

Etická výchova sa neuspokojuje iba s podávaním informácií o morálnych zásadách, ale pomocou moderných interaktívnych výchovných metód pozitívne ovplyvňuje hodnotovú orientáciu žiaka. Podporuje pochopenie a interiorizáciu mravných noriem, napomáha osvojenie si správania, ktoré je s nimi v súlade.

Cieľom etickej výchovy je v rámci možností nahradiť žiakom chýbajúce pozitívne skúsenosti, vrátiť im pocit dôvery v seba i okolie, pomáhať im nadobudnúť zdravé sebavedomie, učí ich vychádzať s rovesníkmi, podporovať rozvoj pozitívnych osobnostných vlastností, oboznamovať a pomôcť zvnútorňovať prosociálne hodnoty a postoje.

CIELE

- Získať pozitívne skúsenosti podporujúce sebadôveru a iniciatívu,
- osvojiť si základné komunikačné zručnosti,
- osvojiť si základy spoločenského správania,
- učiť sa pozitívne hodnotiť seba aj druhých,
- učí sa riešiť každodenné situácie v medziľudských vzťahoch,
- oboznámiť sa so základnými pojmami súvisiacimi s ochranou prírody a životného prostredia.

OBSAH

Úvodná hodina

Oboznámenie žiakov s obsahom predmetu etická výchova.

I. Verbálna a neverbálna komunikácia

Spolupráca

Zoznámenie sa medzi sebou. Hry a aktivity podporujúce spoluprácu.

Zrakový kontakt

Uvedomiť si význam zrakového kontaktu. Hovoríme nielen slovami, ale aj očami, mimikou, výrazom tváre a pod..

Úsmev

Uvedomiť si význam úsmevu. Urobiť rôzne úkony s úsmevom, tie isté bez úsmevu (poprosiť, poďakovať, prikázať, ...).

Pozdrav

Pozdrav je prejavom úcty, priateľstva. Pozdravom nadväzujeme kontakt. K pozdravu patrí aj zrakový kontakt a úsmev. Podanie ruky – správny stisk ruky, trvanie stisku ruky.

Otázka a prosba

Osvojiť si základné prvky komunikácie. Otázka – môže byť výzvou k priateľstvu, posolstvom druhého, že nás zaujíma on sám, to čo robí, čo si myslí.

Prosba – vedieť milo, skromne poprosiť, ale bez zbytočného ponížovania seba samého.

Poďakovanie a ospravedlnenie

Osvojiť si základné prvky komunikácie. Poďakovať a ospravedlniť sa, sú základné podmienky ľudského spolunažívania. Ospravedlniť sa ak sme sa dopustili chyby.

Rozhovor

Vedieť začať, udržiavať a ukončiť rozhovor. Zreteľný zrakový kontakt, primeraný výraz tváre, postoj prijímania a vysielania: orientácia tela k partnerovi, primeraná vzdialenosť, pokoj, zdržiavanie sa nedočkavých pohybov, neskákať druhému do reči.

Počúvanie

Precvičiť pozorné počúvanie. Poukázať na komunikačné chyby. Pri rozhovore udržiavať zrakový kontakt s partnerom. Pri rozhovore s viacerými ľuďmi pozeráť striedavo na všetkých členov skupiny (modelové situácie).

Pravda a lož

Rozlíšiť pravdu od lži. Zážitkovým spôsobom si uvedomiť negatívne dôsledky lži. Prečo je lož nesprávna, prečo ľudia klamú (modelové situácie).

II. Poznanie a pozitívne hodnotenie seba

Hodnota a veľkosť človeka, úcta k ľudskej osobe.

Úcta k človeku. Ujasniť nereálnosť a absurdnosť obrazu „hrdina“ vo vedecko-fantastických filmoch.

Pozitívne sebahodnotenie

Žiaci si uvedomujú a vážia vlastné pozitívne stránky. Sebaovládanie. Hry a aktivity podporujúce pozitívne sebahodnotenie.

Poznať svoje slabé a silné stránky

Vedieť spracovať svoje zlyhania a chyby. „Aký som“ – sebapoznávanie, ochota nechať sa poznať.

III. Poznanie a pozitívne hodnotenie druhých

Pozitívne hodnotiť druhých v bežných podmienkach.

Pozitívne hodnotenie druhých vyjadriť prejavmi pozornosti. Vyjadriť uznanie a sympatie. Konkrétne vyjadriť vlastnosti dobrého priateľa. Uvedomiť si účinnosť pochvaly na sebe a iných. Vyslovovať a prijímať pochvaly druhých.

Pozitívne hodnotenie druhých v „sťažených podmienkach“

Vedieť odpustiť, prekonať antipatiu. Zbavovať sa predsudkov (rasizmus). Komunikovať otvorene, adresne. Vedieť vyjadriť a aj prijať kritiku a pochvalu. Dokázať vidieť na druhých pozitívne aj negatívne vlastnosti. Pozitívne hodnotiť udalosti aj ľudí.

IV. Tvorivosť v medziľudských vzťahoch, iniciatíva

Tvorivé myslenie žiakov

Rozvíjanie predstavivosti a obrazotvornosti. Pozorovanie. Hry a úlohy rozvíjajúce tvorivosť.

Riešenie problémov

Tvorivé riešenie každodenných situácií zo života žiakov.

V. Etické aspekty ochrany prírody

Životné prostredie

Úcta ku všetkým formám života. Ekologická etika z pohľadu žiaka (ochrana prírody, zber odpadu, čistota ovzdušia a pod.).

POUŽITÁ A ODPORÚČANÁ LITERATÚRA

BRATSKÁ, M.: *Metódy aktívneho sociálneho učenia a ich aplikácia*. Bratislava: Univerzita Komenského, 1994.

KOŠČ, M.: *Základy psychológie*. Bratislava: SPN, 1994.

LENCZ, L.: *Pedagogika etickej výchovy*. Bratislava: MC, 1992.

LENCZ, L. – KRIŽOVÁ, O.: *Metodický materiál k predmetu etická výchova*. Bratislava: MC, 1993.

LENCZ, L. a kol.: *Metodický materiál k predmetu etická výchova II*. Bratislava: MC, 1994.

LENCZ, L., IVANOVÁ, E.: *Metodický materiál III*. K predmetu etická výchova. Bratislava: MC, 1995.

ROCHE – OLIVAR, R.: *Etická výchova*. Bratislava: Orbis Poctus Istropolitana, 1992.

JOYEUX, H.: *Přichází puberta*. Sexuální výchova od 10 do 13 let. Praha: Portál, 1994.

Učebné osnovy Etickej výchovy pre 5. až 9. ročník základnej školy. Bratislava: Ministerstvo školstva Slovenskej republiky, 1997.

Vzdelávacia oblasť: Matematika a práca s informáciami

Matematika



Obsah vzdelávania je platný aj pre triedy s vyučovacím jazykom maďarským

Hodinová dotácia učebného predmetu - VJS

Matematika	5. ročník B v.
ŠVP	3
Voliteľné hodiny	1
ŠkVP	4

Hodinová dotácia učebného predmetu - VJM

Matematika	5. ročník B v.
ŠVP	3
Voliteľné hodiny	0
ŠkVP	3

CHARAKTERISTIKA PREDMETU

Žiak získava prostredníctvom matematiky základné matematické vedomosti, zručnosti a návyky tak, aby ich v rozsahu svojich individuálnych schopností a možností, na svojom aktuálnom stupni vývinu dokázal v živote prirodzene aplikovať.

Ciele predmetu matematika sú kladené tak, aby bol obsah a proces vzdelávania orientovaný na žiaka, aby prostredníctvom individuálneho, názorného prístupu pôsobili na pozitívny kognitívny rozvoj a v konečnom dôsledku aj na rozvoj celej osobnosti žiaka.

Hranice obsahu učiva jednotlivých ročníkov nesmú byť prekážkou pre efektívne vzdelávanie žiaka. Časová potreba a množstvo obsahu učiva sa prispôsobuje individuálnym schopnostiam žiaka. Dôležitý je výber vhodných metód, foriem, didaktických prostriedkov a pomôcok a vhodné učebné prostredie.

Učivo musí byť prezentované takými formami a metódami, ktoré sú pre daného žiaka najpriateľnejšie. Nie je podstatné to, aby si žiak osvojil čo najväčšie množstvo učiva, ale aby osvojené učivo vedel v čo najväčšej miere využívať v praktickom živote.

CIELE

- Osvojiť si základné prvky numerácie v obore prirodzených čísel do 20,
- osvojiť si základné počtové výkony v obore prirodzených čísel do 20 (bez prechodu cez desiatku i s prechodom cez desiatku),
- osvojiť si základné rovinné a priestorové útvary,
- využívať osvojené vedomosti v reálnom živote.

OBSAH

Rad čísel od 10 do 20, vymenovanie radu názvov čísel, určovanie počtu predmetov počítaním po jednom, k číslu priradiť skupinu predmetov, čítanie a písanie číslíc.

Rozklad čísel v obore do 20.

Usporiadanie a porovnávanie čísel v obore do 20, zápis pomocou znakov nerovnosti a rovnosti.

Sčítovanie a odčítavanie v obore do 20 bez prechodu cez desiatku s pomocou názoru, zápis

príkladov sčítania a odčítania v obore do 20.

Sčítanie a odčítanie v obore do 20 s prechodom cez desiatku.

Manipulácia s peniazmi (mince 1 a 2, bankovky 5,10,20 euro).

Riešenie jednoduchých slovných úloh.

Určovanie času na celé hodiny.

Pomenovanie a triedenie rovinných útvarov: kruh, štvorec, obdĺžnik a trojuholník,

Valec – priradovanie k názvu, triedenie a spoznanie valca medzi predmetmi každodenného života.

PROCES

Žiaci si osvojujú prvky numerácie a počtové výkony v obore do 20 bez prechodu cez desiatku a s prechodom cez desiatku. Nácvik určovania predmetov realizujeme počítaním po jednej.

Rozklad čísel – využívame predmety, ktoré sú žiakom známe, napr. skutočné peniaze.

Na nácvik počtových výkonov využívame jednoduché situačné úlohy.

Žiaci sa zdokonaľujú v rozpoznávaní rovinných útvarov. Učia sa vyhľadávať medzi predmetmi každodenného života kocku a valec



Obsah vzdelávania je platný aj pre triedy s vyučovacím jazykom maďarským.

Hodinová dotácia učebného predmetu - VJS

Pracovné vyučovanie	5. ročník B v.
ŠVP	4
Voliteľné hodiny	1
ŠkVP	5

Hodinová dotácia učebného predmetu – VJM

Pracovné vyučovanie	5. ročník B v.
ŠVP	4
Voliteľné hodiny	0
ŠkVP	4

CHARAKTERISTIKA PREDMETU

Predmet pracovné vyučovanie má významnú úlohu vo vzdelávaní žiakov s mentálnym postihnutím z hľadiska úspešného sociálneho začlenenia sa do spoločnosti, vytvárania sociálneho, pracovného a osobného uplatnenia sa, individuálneho rozvoja jeho osobnosti a z hľadiska vytvárania vzťahov k okolitému životu.

Pracovné vyučovanie je dôležitým faktorom pri vytváraní samoobslužných a hygienických návykov, pri vytváraní a rozvoji poznávacích procesov, motorických a pracovných zručností a návykov. Osvojovanie si rôznych pracovných zručností vo vyšších ročníkoch je dôležitým činiteľom predprofesionálnej prípravy.

Pracovné vyučovanie prispieva k uspokojovaniu osobných potrieb žiaka, k rozvoju jeho schopností, možností a zručností. V kooperácii s ostatnými predmetmi prispieva k rozvoju celej osobnosti žiaka, a tým sa stáva jeho život zmyslupnejším a nezávislejším.

Obsah predmetu sa realizuje v čo najväčšej miere v prirodzených podmienkach, v situáciách, v ktorých bude žiak danú činnosť v reálnom živote vykonávať.

Obsah pracovného vyučovania je členený na jednotlivé zložky.

Sebaobslužné činnosti – žiaci nadobúdajú zručnosti v starostlivosti o hygienu tela a zovňajšku, osvojujú si stravovacie návyky a pravidlá stolovania.

Práce v domácnosti – žiaci si osvojujú základné pracovných návyky v domácnosti, zručností potrebné pri domácich prácach a udržiavanie poriadku. Súčasťou tejto zložky je aj šitie. Žiaci nadobúdajú zručnosti v základných technikách šitia a ručných prác. Súčasťou zložky sú aj práce v kuchyni. Žiaci si osvojujú základné znalosti o potravinách, a ako udržiavať poriadok a hygienu v kuchyni. Vo vyšších ročníkoch nadobúdajú žiaci zručnosti pri príprave jednoduchých nápojov a jedál.

Práce v dielni – žiaci si osvojujú schopnosť rozlišovať rozličné materiály, spoznávajú ich v praktickom živote, osvojujú si manuálne zručnosti s nimi a vytvárajú jednoduché výrobky. Aktivity sú zamerané na práce s drobným materiálom a papierom, montážne a demontážne práce. Vo vyšších ročníkoch je súčasťou tejto zložky aj práca s drevom.

Pestovateľské práce – žiaci sa učia rozpoznávať rôzne druhy ovocia a zeleniny, nadobúdajú základné pestovateľské zručnosti, osvojujú si starostlivosť o izbové rastliny.

Vzhľadom na to, že nie každá škola má školský pozemok, odporúčame práce na školskom pozemku nahradiť inou činnosťou, podľa podmienok školy.

CIELE

- Zvyšovať samostatnosť pri základných hygienických návykoch a sebaobslužných zručnostiach,
- zvyšovať samostatnosť pri základných stravovacích návykoch,
- rozlišovať rôzne materiály,
- rozvíjať schopnosť využívať voľný čas,
- osvojiť si základné pracovné zručnosti a návyky potrebné pri práci v domácnosti,
- osvojiť si základné manuálne zručnosti potrebné pri práci s drevom,
- osvojiť si základné manuálne zručnosti potrebné pri pestovateľských prácach.

OBSAH

Sebaobslužné činnosti

Opakovanie činností, postupov potrebných pri osobnej hygiene a hygienických návykoch a sebaobslužných činnostiach osvojených v predchádzajúcom ročníku.

Zvyšovanie samostatnosti pri umývaní zubov.

Používanie kešky na nechty, vedieť rozlíšiť špinavé a čisté ruky.

Používanie príboru pri stolovaní podľa pokynov.

Úprava zovňajšku: používať hrebeň, urobiť si účes, skontrolovať svoj výzor v zrkadle.

Práce v domácnosti

Opakovanie činností osvojených v nižšom ročníku.

Zvyšovanie samostatnosti pri odkladaní predmetov na určené miesto, udržiavanie poriadku.

Zvyšovanie samostatnosti pri odkladaní odevu a obuvi na určené miesto.

Používanie ramienka na šaty.

Ukladanie a udržiavanie čistoty šiat podľa pokynov.

Utieranie prachu.

Utieranie a umývanie podlahy.

Používanie kľúča pri odomykaní a zamykaní dvier, visiaceho zámku.

Základné obsluhovanie bežných domácich audio a video zariadení.

Navliekanie nite do veľkej ihly, urobiť uzol na konci nite.

Zložitejšie prestieranie k stolovaniu – plytký a hlboký tanier, servítka, príbor, pohár.

Umývanie a utieranie riadu.

Príprava jednoduchého jedla: natrieť chlieb, pečivo, uvariť zemiaky.

Umývanie, čistenie ovocia a zeleniny.

Príprava jednoduchého nápoja: malinovka, čaj, kakao.

Práce v dielni

Práce s drobným materiálom

- Triedenie, priraďovanie, porovnávanie, ukladanie predmetov a rôznych materiálov.

Manipulovanie s drobným materiálom. Opakovanie učiva z predchádzajúcich ročníkov.

- Navíjanie vlny, špagátov a podobných materiálov na cievku.

- Namotávanie vlny a špagátu na kľbko.

- Viazanie uzla a mašličky.

- Navliekanie koralov podľa vzoru.

- Prepichávanie a navliekanie papiera rôznej kvality na niť.

- Splietanie bužírky, špagátu, vlny.

Práce s papierom

- Strihanie, trhanie, krčenie a lepenie papiera.

- Vystrihovanie bez predkreslenej čiary a po čiare.

- Skladanie a prekladanie papiera. Rozkladanie a skladanie škatúl.

- Oblepovanie predmetov papierom.

- Šitie jednoduchých stehov so zdvojenou niťou na perforovaný kartón.

Práce s drevom

- Opracovanie povrchu dreva brúsnym papierom.
- Zatĺkanie a vyťahovanie klincov.
- Úprava dreva pilníkom.

Montážne a demontážne práce

- Spájanie špajdlí, drievok a konárikov drôtom a špagátom.
- Zostavovanie modelov zo stavebníc spájaním a skrutkovaním.
- Rozoberanie modelov vytvorených spájaním a skrutkovaním.
- Skladanie puzzle a mozaiky.

Pestovateľské práce

Polievanie izbových rastlín, odstraňovanie odumretých častí rastlín, kyprenie pôdy, ošetrovanie listov.

Rýľovanie, hrabanie a kolíkovanie pôdy.

Siatie do riadkov a jamiek.

Pozorovanie klíčenia semien.

Pestovanie kvetín.

Pletie záhonov.

PROCES

Pri činnostiach musí byť zaistená bezpečnosť žiakov, tak isto je potrebné, aby si žiaci osvojili základné bezpečnostné pravidlá!



Výtvarná výchova

Obsah vzdelávania je platný aj pre triedy s vyučovacím jazykom maďarským.

Hodinová dotácia učebného predmetu

Výtvarná výchova	5. ročník B v.
ŠVP	1
Voliteľné hodiny	0
ŠKVP	1

CHARAKTERISTIKA PREDMETU

Vo vzdelávaní žiakov s mentálnym postihnutím má nezastupiteľné miesto aj predmet výtvarná výchova. Výtvarné aktivity napomáhajú žiakom s mentálnym postihnutím rozvíjať grafomotorické zručnosti, hrubú a jemnú motoriku. Na základe rozvoja jemnej motoriky sa rozvíjajú aj komunikačné schopnosti, expresívna a receptívna zložka reči, a aj nonverbálna forma komunikácie.

Výchovno-vzdelávacie ciele predmetu výtvarná výchova pre žiakov s mentálnym postihnutím vychádzajú zo všeobecne stanovených cieľov výtvarnej výchovy ako vyučovacieho predmetu a zo všeobecne stanovených cieľov vzdelávania žiakov s mentálnym postihnutím

- rozvoj jemnej a hrubej motoriky,
- rozvoj koordinovaného pohybu rúk,
- rozvoj senzomotorickej koordinácie,
- rozvoj lateralít
- rozvoj priestorovej orientácie,
- rozvoj koordinácie oko – ruka,
- rozvoj pozornosti,
- rozvoj priestorovej pamäti,
- rozvoj vnímania,
- rozvoj kreativity a improvizácie,
- spoločné výtvarné aktivity pomocou napodobňovania.

Výchovno-vzdelávacie ciele a niektoré aktivity výtvarnej výchovy sa prelínajú s cieľmi a činnosťami iných vyučovacích predmetov, a to najmä s predmetmi slovenský jazyk, hudobná výchova, telesná výchova a pracovné vyučovanie.

CIELE

- Upevňovať zručnosti nadobudnuté v predchádzajúcich ročníkoch,
- rozvíjať priestorovú orientáciu,
- rozvíjať kooperáciu pri spoločných výtvarných aktivitách,
- prijať pravidlá pri rôznych aktivitách,
- prispôbovať sa požiadavkám skupiny.

OBSAH

Kresba (ceruza, rudka, fixka, suchý pastel, voskový pastel)

- Kreslenie predmetov vychádzajúcich z kruhu, zo štvorca a z obdĺžnika.
- Kresba ľudskej postavy.
- Koláž – textil, papier a dokresľovanie – dekoratívny motív.

Maľba (štetec, drevko, tampón, temperové farby, akvarelové farby)

- Poznávanie vlastností farby, rozpíjanie, zapúšťanie do vlhkého podkladu, husté a riedke farby, svetlé a tmavé farby.
- Kontrast farieb – radenie svetlých a tmavých rozlične širokých pásov.
- Pochopenie jednoduchého členenia plochy s využitím farby a línie. Dbáme o vhodný výber farieb v dvoj – trojfarebných kombináciách.

Modelovanie (hlina, plastelína, modurit)

- Modelovanie v piesku.
- Vykrajovanie tvarov z modelovacej hmoty pomocou formičky.
- Tvarovanie modelovacej hmoty pomocou drevka a špachtle.
- Dotváranie modelu iným drobným materiálom.
- Modelovanie zložitejších predmetov: pletená vianočka, korbáč, zvieratka a iné.

PROCES

Na základe priameho pozorovania predmetov dennej potreby a pozorovania prírodnín, vedieme žiakov k zachyteniu reality a k jej výtvarnému stvárneniu. Pri voľbe námetov vychádzame zo sveta blízkeho žiakom, z ich priamych zážitkov a skúseností. Realizujeme návštevy výstav výtvarných prác detí.



Hudobná výchova

Obsah vzdelávania je platný aj pre triedy s vyučovacím jazykom maďarským.

Hodinová dotácia učebného predmetu

Hudobná výchova	5. ročník B v.
ŠVP	1
Voliteľné hodiny	0
ŠKVP	1

CHARAKTERISTIKA PREDMETU

Predmet hudobná výchova ako jeden z výchovných predmetov je neoddeliteľnou súčasťou výchovy harmonicky rozvinutej osobnosti. Učí žiakov vnímať a prežívať krásu nielen v hudbe, ale aj v iných druhoch umenia. Ciele hudobnej výchovy špeciálnej základnej školy sú podmienené špecifickosťou úloh školy, spoločnými a individuálnymi problémami rozvoja osobnosti žiakov, bezprostrednou fyziologickou pôsobivosťou hudby a možnosťami jej psychoterapeutického pôsobenia.

Cieľom hudobnej výchovy špeciálnej základnej školy je rozvoj hudobnosti žiakov spevom, hrou na jednoduché hudobné nástroje, počúvaním hudby, pohybovým prejavom vychádzajúcim z hudby. Pritom treba rešpektovať ich postihnutie, hudobné schopnosti a zručnosti.

Predmet hudobná výchova vedie žiakov k tomu, aby sa hudba stala súčasťou ich každodenného života. Orientuje žiakov aj v súčasných hudobných žánroch, citlivo ich vedie k tomu, aby sa učili rozlišovať v hudbe kvalitu.

Výchovno-vzdelávacie úlohy hudobnej výchovy plnia žiaci v prítlačivo motivovaných hudobných činnostiach – speváckych, inštrumentálnych, pohybových a posluchových.

Piesne sa učia spievať kultivovaným hlasom, intonačne a rytmicky správne.

Osvojujú si základné poznatky o hudobných nástrojoch, rozlišujú ich podľa zvuku. Aktívne sa oboznamujú s Orffovým inštrumentárom, prípadne s ďalšími hudobnými nástrojmi.

Skladby na počúvanie sú vyberané tak, aby boli primerané pre žiakov z hudobnej i obsahovej stránky, aby nadväzovali na poznatky z ostatných zložiek hudobnej výchovy a prispievali k utváraniu kladného vzťahu k hudbe. V priebehu školského roka sa žiaci oboznámia najmenej so siedmimi skladbami na počúvanie.

Pri počúvaní skladieb orientovať žiaka aj v súčasnej tvorbe, populárnej tvorbe, ale aj v regionálnej ľudovej tvorbe. Podporovať spontánnu detskú kreativitu, rozvíjať emocionalitu, rozvíjať prepojenie pohybovej, hudobnej a slovesnej kultúry. Chápať hudobnú výchovu ako psychoterapeutický prostriedok hudobnej relaxácie, cieľavedome zameraný na psychickú a somatickú aktivizáciu osobnosti a jej uvoľnenie.

Pohybové vyjadrenie hudby vychádza zo spontánneho prejavu detí, vedie ku kultivovanému pohybu zladenému s hudbou, rytmom a obsahom skladieb.

Hudobná výchova prispieva aj k formovaniu psychických procesov a vlastností žiakov. Pôsobí na ich pozornosť, predstavivosť, pamäť, výrazne ovplyvňuje sluchové vnímanie a obohacuje citový život žiakov.

CIELE

- Rozvíjať sluchové vnímanie spievaného slova,
- osvojiť si jednoduché piesne a riekanky.

OBSAH

Vytváranie interakcií s viacerými deťmi naraz a medzi nimi navzájom prostredníctvom hudobných aktivít, podľa individuálnych schopností a celkového charakteru skupiny.

Počúvanie jednoduchých detských piesní (rôzny žáner).

Rozlišovanie jednotlivých spievaných slov piesní, s príp. rytmizáciou, hrou na telo a pod.,

Učenie sa jednoduchých piesní a riekaniek (výber individuálne závislý na preferencii dieťaťa.

Rytmické cvičenia, využitie nástrojov Orffovho inštrumentária, rozlišovanie dlhých tónov.

Hudobno-pohybové prejavy, tanečné prvky.

Oboznámenie sa so štátnou hymnou (správanie sa pri hymne).

Vzdelávacia oblasť: Zdravie a pohyb

Telesná výchova



Obsah vzdelávania je platný aj pre triedy s vyučovacím jazykom maďarským.

Hodinová dotácia učebného predmetu - VJS

Telesná výchova	5. ročník B v.
ŠVP	2
Voliteľné hodiny	2
ŠkVP	4

Hodinová dotácia učebného predmetu – VJM

Telesná výchova	5. ročník B v.
ŠVP	2
Voliteľné hodiny	1
ŠkVP	3

CHARAKTERISTIKA PREDMETU

Ciele a obsah predmetu telesná výchova sú zamerané na dosiahnutie optimálneho telesného a pohybového rozvoja žiakov s mentálnym postihnutím, vypestovanie pozitívneho vzťahu k pohybu, cvičeniu a športu v rámci ich možností a schopností.

S rozvíjaním pohybovej aktivity úzko súvisí rozvoj poznávacej činnosti, nakoľko pri pohybových aktivitách pôsobíme aj na rozvoj psychických funkcií – na vnímanie, pozornosť, pamäť, myslenie, fantáziu a reč. Po určení motorickej a senzomotorickej vývinovej úrovne žiaka sa treba zamerať na utváranie účelových pohybových zručností, kompenzáciu motorických nedostatkov, elimináciu nevhodných motorických prejavov a pohybových stereotypii a tiež na rozvoj komunikačných schopností, s pozitívnym dopadom – okrem rozvoja motoriky a pohybových schopností – aj na jeho percepciu, kognitívne a sociálne funkcie.

Ciele telesnej výchovy žiakov s mentálnym postihnutím vychádzajú zo všeobecne stanovených cieľov telesnej výchovy ako vyučovacieho predmetu vo výchovno-vzdelávacom procese, pričom je potrebné ich prispôbiť a doplniť na základe nutnosti zohľadnenia špecifik vývinu a prejavov žiakov s mentálnym postihnutím

- zvýšenie fyzickej zdatnosti a kondície žiaka,
- zlepšenie senzomotorických schopností,
- zvýšenie úrovne základných pohybových schopností,
- rozvoj cielených a koordinovaných pohybov s dôrazom na meniace sa prostredie a meniace sa aktivity,
- rozvoj prijateľných foriem pohybových aktivít s dôrazom na aktuálny sociálny kontext,
- osvojenie a upevnenie hygienických návykov,
- rozvoj verbálnych schopností,
- funkčne využívať komunikačné prostriedky vo vzťahu k telovýchovným aktivitám,
- zlepšiť prijímanie fyzického kontaktu s iným človekom,
- dodržiavať stanovené pravidlá pri fyzickej aktivite,
- spolupracovať a byť funkčným článkom vo vzájomnej interakcii s inými osobami,
- dodržiavať poradie v skupine,
- uplatňovať sebakontrolu pri pohybovej aktivite,
- zvládať účasť na hrových aktivitách s výmenou rolí,

- vedieť sa prispôbiť požiadavkám skupiny,
- uplatňovať napodobňovanie pri spoločných pohybových aktivitách,
- uvedomovať si jednotlivé časti svojho tela vo vzťahu k riadenému pohybu,
- vnímať smer v súvislosti s pohybom a orientáciou v priestore (hore, dolu, dopredu, dozadu, vpravo, vľavo...),
- rozvoj hrubej aj jemnej motoriky,
- rozvoj pohybovej koordinácie,
- rozvoj koordinácie oko – ruka,
- rozvoj pozornosti,
- rozvoj priestorovej a časovo – sledovej pamäti,
- rozvoj kreativity a improvizácie,
- rozvoj schopnosti generalizovať.

Uvedené ciele sa dosahujú prostredníctvom telovýchovných aktivít uvedených v obsahu predmetu:

- poznatky z telesnej kultúry, terminológia (druhy športov, cvikov, pohybov a polôh tela a častí tela pri telovýchovných činnostiach, častí tela, pomenovanie telocvičného náradia, náčinia a používaných pomôcok, atď.),
- základy poradových cvičení (povely poradových cvičení),
- prípravné, kondičné, koordinačné, kompenzačné, uvoľňovacie, vytrvalostné, obratnostné, relaxačné cvičenia,
- pohybové hry,
- rytmické hry a základy tanca,
- základy atletiky,
- turistika, resp. aj plávanie.

Na telesnej výchove sa využíva štandardné telocvičné náčinie a náradie a ďalšie vhodné pomôcky: lavička, švédka debna, rebriny, trampolína, molitanové podložky, lopty, plastové obruče, kolky, farebná lepiaca páska, farebné fólie a rôzne ďalšie telocvičné náradie.

CIELE

- Zvládanie zmeny formy vykonávanej aktivity,
- generalizácia ovládaných zručností v zmenenom vonkajšom prostredí,
- dodržiavanie pravidiel hrových a pohybových aktivít,
- dodržiavanie určených pravidiel,
- prispôsobenie sa požiadavkám skupiny,
- napodobňovanie pri pohybových aktivitách,
- dodržiavanie poradovosti,
- rozvoj kreativity a improvizáčnej schopnosti.

OBSAH

Zdravotné cviky

Posilňovanie, uvoľňovanie a preťahovanie jednotlivých svalových skupín, na získavanie návykov správneho držania tela. Chôdza po akupresúrnom chodníku. Chôdza na stepperi. Jazda na rehabilitačnom bicykli.

Kondičné cvičenia

Chôdza – upevňovanie správneho držania tela pri chôdzi, chôdza daným smerom, chôdza po čiare, stočenom lane alebo hadici, chôdza v zástupe za učiteľom. Návnik rytmickej chôdze (tlieskanie, bubnovanie a pod.). Prekračovanie nízkych prekážok pri chôdzi. Návnik chôdze po schodoch hore a dolu striedavo ľavou, pravou nohou. s predmetom v ruke. Návnik chôdze vo dvojiciach s držaním sa za ruky.

Beh – prehlbovanie návniku pohybov nôh a ramien pri behu, beh daným smerom, beh v zástupe za učiteľom alebo za určeným spolužiakom, beh v danom tempe, vybehnutie na

daný signál: zo stoja. beh po nakreslenej krivke, vybehnutie na daný signál z drepu.

Skoky – poskoky na mieste i z miesta znožmo i striedavo, poskoky daným smerom, poskoky do kola (okolo

predmetu na zemi),), preskok medzery medzi dvoma žienkami - bez rozbehu (návnik skoku do diaľky), skok cez čiaru, lano položené na zemi, preskok napnutej gumy max. do výšky 20 cm, zoskok

z výšky 20 – 30 cm na mäkkú podložku do drepu, návnik skoku do diaľky.

Lezenie – upevňovanie lezenia po kolenách smerom dopredu. Lezenie dopredu vizuálne vyznačenou trasou, preliezanie vhodných prekážok – preliezačky, lavička, švédska debna, obruče na stojanoch, lezenie nahor po nízkom rebríku (ribstol) maximálne do výšky 1 m. Spúšťanie sa na kĺzačke.

Hádzanie a chytanie – návnik chytania lopty guľajúcej sa po zemi, po šikmej ploche, lopty hodenej/podanej učiteľom/spolužiakom. Návnik hádzania lopty učiteľovi, spolužiakovi.

Návnik hádzania lopty do diaľky horným oblúkom.

Hádzanie lopty do terča, na cieľ, návnik nadhadzovania lopty obidvoma rukami.

Prehadzovanie lopty cez nízke prekážky.

Gymnastické cvičenia – prechod po lavičke s obratom. Chôdza po šikmej ploche, napr. po zavesenej lavičke. Výskok na 2 – 3 diely švédskej debny zo vzporu kľáčmo, z kľaku drep a stoj, prechod po lavičke s obratom, v sede, prípadne v ľahu vzad zdvíhanie plnej lopty.

Základy akrobatických cvičení

Kolíska na chrbte z drepu spojného, prevaľovanie bokom v ľahu na rovnej podložke s vystretými nohami. Návnik kotúľa vpred zo širokého stoja rozkročného.

Sezónne činnosti

V zimnom období hry na snehu, návnik chôdze po klzkej ploche, prípadne šmýkanie, sánkovanie sa na miernom svahu. V jarnom a v letnom období turistika, podľa možnosti v ktoromkoľvek ročnom období plávanie.

Kolektívne činnosti

Naháňačky. Loptové hry s jednoduchými pravidlami.

Hudobno – pohybové hry

Rytmizovaná chôdza a beh v rôznom tempe udávanom učiteľom. Striedanie chôdze a behu podľa hudobného sprievodu (zvýraznený rytmus). Prísuný krok bokom, návnik prísunného kroku vpred, návnik cvalu bokom. Riekanky, detské pesničky spojené so symbolizáciou pohybov a aktivít. Návnik točenia vo dvojiciach pri držaní sa za ruky v kombinácii učiteľ a žiak. Pohybové vyjadrenia hudobných pojmov **vysoko – nízko**.

Obsah vzdelávania

pre žiakov so stredným stupňom mentálneho postihnutia

s vyučovacím jazykom slovenským a maďarským

6.ročník

Vzdelávacia oblasť: Jazyk a komunikácia

Slovenský jazyk a literatúra - VJS

Hodinová dotácia učebného predmetu



Slovenský jazyk a literatúra	6. ročník B v.
ŠVP	3
Voliteľné hodiny	0
ŠkVP	3

CIELE

- Osvojiť si posledné hlásky a písmená tlačenej abecedy,
- vedieť čítať ľahké trojslabičné slová,
- plynule čítať slabiky, slová a ľahké vety s porozumením,
- vedieť uvedomele počúvať text s jeho porozumením,
- vzbudzovať u žiakov záujem o poznávanie kníh.

OBSAH

Čítanie

- Nácvič čítania písmen ž, Ž, h, H, f, F, g, G, ch, Ch, d', t', ň, ľ.
- čítanie dvojslabičných slov s otvorenými i zatvorenými slabikami,
- čítanie ľahkých trojslabičných slov,
- plynulé čítanie slabík, slov a ľahkých viet s porozumením.

Literárna výchova, sloh

- Rozširovanie osobného frekvenčného jazyka o slová s písmenami nacvičovanými v tomto ročníku,
- využívanie informačnej hodnoty textu pri jeho reprodukcii,
- jednoduché odpovede na otázky z obsahu čítaného textu,
- rozprávanie podľa obrázka : Kto (čo) je na obrázku? Čo robí ?

Písanie

- Nácvič písania malých písmen ž, h, f, g, ch,
- nácvič písania veľkých písmen E, P, R, B, Y,
- písanie nových písmen a slabík s týmito písmenami podľa diktátu,
- písanie slabík a ľahkých slov podľa diktátu,
- písanie slovných spojení prídavného a podstatného mena.

PROCES

Dbáme na hlasovú moduláciu a výslovnosť. Vedeť žiakov k voľbe vhodného pomenovania.

Prostredníctvom literatúry vyvolávame v žiakoch pocity radosti a emocionálny vzťah ku skutočnosti, v ktorej žijú, k prírode, k domovu. Vzbudzujeme záujem žiakov o poznávanie kníh. Nacvičujeme a memorujeme jednoduché básničky.

Vzdelávacia oblasť: Jazyk a komunikácia

Maďarský jazyk a literatúra

Hodinová dotácia učebného predmetu



Maďarský jazyk a literatúra	6. ročník B v.
ŠVP	3
Voliteľné hodiny	0
ŠkVP	3

CIELE

- Osvojovať si ďalšie hlásky a písmená,
- čítať dvojslabičné, trojslabičné slová a jednoduché, krátke texty s porozumením,
- rozvíjať grafomotorické zručnosti,
- zvládnuť písanie ďalších písmen a z nich utvorených slabík, slov a slovných spojení.

OBSAH

Čítanie

Čítanie písmen: cs, Cs, sz, Sz, zs, Zs.

Čítanie dvojslabičných slov s otvorenými a zatvorenými slabikami.

Čítanie jednoduchých trojslabičných slov.

Nácvik plynulého čítania jednoduchých, krátkych textov s porozumením, pozostávajúcich zo známych slov a jednoduchých viet.

Jednoduché odpovede na otázky z obsahu čítaného textu.

Rozprávanie podľa obrázka.

Rozširovanie osobného frekvenčného slovníka o slová s písmenami nacvičovanými v tomto ročníku.

Písanie

Písanie malých písmen, ktoré sa žiaci učia čítať (cs, sz, zs).

Písanie veľkých písmen Z, T, F, P, R, B.

Písanie slabík s precvičovanými písmenami.

Odpisovanie a prepisovanie slov.

Písanie slovných spojení, napr. kis ház, szép tó, új kék.

PROCES

V rámci čítania si žiaci osvojujú ďalšie veľké a malé tlačené písmená, ktoré čítajú v dvojslabičných a trojslabičných slovách z otvorených a zatvorených slabík. Okrem tlačených textov si žiaci osvojujú čítanie písaných písmen, slabík a slov, hneď ako sa s nimi oboznámia v písaní. Poradie osvojovaných písmen si určuje učiteľ podľa poradia v používanej učebnici. Súčasťou vyučovania čítania sú aj cvičenia zamerané na vnímanie obsahu čítaného textu a rozvoj reči. Odporúča sa nacvičovanie a memorovanie jednoduchých básničiek.

Učiteľ sústavne uskutočňuje cvičenia jemnej motoriky žiakov, uvoľňovacie cviky, dbá na správne držanie písacích potrieb i sedenia pri písaní. Počet a poradie písmen môže učiteľ meniť podľa individuálnych schopností žiakov. V rámci vyučovania písania sa odporúča písanie písmen, slabík a krátkych slov podľa diktátu.

Vzdelávacia oblasť: Jazyk a komunikácia

Slovenský jazyk a slovenská literatúra - VJM

Hodinová dotácia učebného predmetu



Slovenský jazyk a slovenská literatúra	6. ročník B v.
ŠVP	3
Voliteľné hodiny	0
ŠkVP	3

CIELE

- Upevniť slová z predchádzajúceho ročníka,
- rozšíriť pasívnu a aktívnu slovnú zásobu,
- rozumieť pokynom, otázkam,
- reprodukovať slová.

OBSAH

Rozširovanie pasívnej slovnej zásoby – podstatné mená, slovesá.

Rozvíjanie aktívnej slovnej zásoby – odpovede na otázky.

Tvorenie jednoduchých otázok (s pomocou učiteľa).

Vyjadrenie súhlasu, nesúhlasu.

Tematické zameranie rozvoja komunikačných schopností

Rodina (predstaviť sa – meno, priezvisko; pomenovanie členov rodiny).

Škola (trieda - pomenovanie niektorých učebných pomôcok, zariadenia triedy, pomenovanie spolužiakov).

Príroda (pomenovanie ročných období, pomenovanie niektorých voľne žijúcich zvierat, napr. medveď, jež, líška, myš)

Orientácia v čase a počtoch (pojmy: deň – noc; ráno – večer; dni v týždni; číslovky podľa aktuálnych vedomostí)

Obchod, nakupovanie (pojmy: obchod, peniaze pomenovanie názvy niektorých potravín)

Zdravie (pojmy v súvislosti s osobnou hygienou – umývať si ruky, zuby; pomenovať hlavné časti tváre, napr. oči, nos, uši, ústa, vlasy)

Naša vlasť (pomenovať obec, v ktorej žije, povedať svoju adresu a názov krajiny).

PROCES

Rozširovanie pasívnej slovnej zásoby prebieha primerane schopnostiam žiakov, rovnomerne z každého tematického okruhu. V rámci rozvíjania aktívnej slovnej zásoby žiaci odpovedajú na učiteľove jednoduché otázky jedným slovom, podľa možnosti samostatne. Návčik podstatných mien striedame s návčikom slovíes.

Vzdelávacia oblasť: Jazyk a komunikácia

Rozvíjanie komunikačných schopností



Obsah vzdelávania je platný aj pre triedy s vyučovacím jazykom maďarským.

Hodinová dotácia učebného predmetu

Rozvíjanie komunikačných schopností	6. ročník B v.
ŠVP	3
Voliteľné hodiny	0
ŠkVP	3

CIELE

- Nacvičovať sociálne verbálne rutiny,
- zlepšovať verbálne porozumenie a spontánne verbálne vyjadrovanie,
- primeraným spôsobom vyjadrovať svoje pocity, názory a potreby v interakcii s inými ľuďmi
- rozvíjať jazykový cit

OBSAH


Používanie sociálnych verbálnych rutín: zdravenie, prosba, poďakovanie, ospravedlnenie.
Komentovanie vlastnej činnosti.
Komentovanie situácie na obrázku.
Rozlišovanie rodu a čísla podstatných mien ako názvov predmetov a javov.
Rozlišovanie rodu a čísla prídavných mien ako vlastností predmetov a javov.
Pomenovanie prebiehajúcich činností, v slovesách rozlišovať čas a zápor.
Použitie zámen namiesto podstatných a prídavných mien.

PROCES

Komunikačné zručnosti žiakov rozvíjame v hrách a rôznych činnostiach žiakov, témami zameranými na bežné životné situácie a témami, ktoré sa vyučujú v rámci iných predmetov. Používame také metódy práce, ktoré vyžadujú vysokú psychicko - komunikatívnu aktivitu a interakčno – komunikatívne vzťahy.

Vzdelávacia oblasť: Jazyk a komunikácia

Rozvíjanie grafomotorických zručností



Obsah vzdelávania je platný aj pre triedy s vyučovacím jazykom maďarským.

Hodinová dotácia učebného predmetu

Rozvíjanie grafomotorických zručností	6. ročník B v.
ŠVP	1
Voliteľné hodiny	0
ŠkVP	1

CIELE

- Nadobudnúť potrebné vedomosti, zručnosti a návyky pri písaní z hľadiska formy, určené cieľmi jednotlivých zložiek predmetu slovenský /maďarský jazyk,
- nadobudnúť potrebné vedomosti, zručnosti a návyky pri písaní z hľadiska obsahu, určené cieľmi zložiek gramatika a sloh predmetu slovenský/maďarský jazyk,
- vedieť využiť nadobudnuté zručnosti pri sociálnom kontakte.

OBSAH

Pri vyučovaní rozvíjania grafomotorických zručností z hľadiska jeho obsahu v príslušnom ročníku nadväzujeme upevňovaním a rozvíjaním učiva, ktoré je stanovené pre jednotlivé zložky slovenského/maďarského jazyka, najmä písania a slohu.

PROCES

Sústavne uskutočňujeme cvičenia jemnej motoriky žiakov, uvoľňovacie cviky, dbáme na správne držanie písacích potrieb i sedenia pri písaní. V potrebnej miere spájame jazykovú a grafickú stránku písania. Vytvárame zručnosť a návyk prakticky a prehľadne si usporiadať pracovné miesto a potreby na lavici pri písaní.

Vzdelávacia oblasť: Príroda a spoločnosť

Vecné učenie



Obsah vzdelávania je platný aj pre triedy s vyučovacím jazykom maďarským.

Hodinová dotácia učebného predmetu

Vecné učenie	6. ročník B v.
ŠVP	2
Voliteľné hodiny	0
ŠKVP	2

CIELE

- Vedieť sa orientovať sa v širšom okolí školy,
- rozlišovať situácie v prírode podľa ročných období,
- vedieť pomenovať voľne žijúce zvieratá,
- vedieť rozlišovať listnaté a ihličnaté rastliny,
- vedieť sa orientovať vo vzťahoch v rodine a medzi príbuznými,
- vedieť sa správať v prírode.

OBSAH

Škola a okolie školy

Poznávanie bližších a vzdialenejších objektov v okolí školy. Názov ulice, kde sa škola nachádza a číslo domu. Určovanie polohy objektov od školy. Upresňovanie pojmov.

Orientácia v čase a v priestore

Osvojovanie a utvrdzovanie pojmov včera, dnes, zajtra, teraz, potom, skôr, neskôr.

Orientácia v dňoch.

Kalendár : dni, týždne, mesiace, určovanie a písanie dátumu.

Určovanie času na celé hodiny.

Určovanie miesta: nad, pod, pri, za, vedľa, vpredu, vzadu.

Príroda

Ročné obdobia v prírode. Pojmy sad, záhrada, park, pole.

Jeseň

Charakteristické znaky prírody na jeseň. Zmeny počasia. Určovanie, aké je dnes počasie (záznam o počasí symbolmi).

Vtáky na jeseň: príprava na zimu - vrabec, vrana, sýkorka. Odlet vtákov - lastovička, bocian.

Zber jesenného ovocia a spôsoby jeho odkladania. Význam vitamínov v ovocí pre zdravie.

Jeseň na poli: zber zemiakov, cukrovej repy a ich využitie.

Zima

Charakteristika počasia. Dĺžka dňa – stmievanie, rozodnievanie. Vlastnosti snehu a ľadu.

Určovanie, aké je dnes počasie.

Listnaté a ihličnaté stromy v zime.

Smrek, borovica – ich charakteristika.

Voľne žijúce zvieratá v zime : líška, zajac, jeleň, srna, veverica. Zimný spánok niektorých zvierat - medveď, jež.

Starostlivosť o vtákov a lesnú zver v zime.

Jar

Zmeny v prírode na jar. Charakteristika počasia. Určovanie počasia.

Jarné práce na poli: oranie, siatie, použitie poľnohospodárskych strojov.

Jarné práce v záhrade: pomenovanie činnosti a záhradného náradia.

Poznávanie rastlín: lipa, orgován, snežienka, fialka, konvalinka. Určovanie časti tela rastlín.

Zvieratá a ich mláďatá na jar.

Leto

Charakteristika počasia. Určovanie počasia.

Lúčne kvety: zvonček, margaréta, divý mak, púpava, bodliak.

Práce na poli – žatva. Poľnohospodárske stroje. Obilie.

Les. Lesné kry a ich plody: maliny, černice, čučoriedky.

Poznať niektoré rastliny ohrozujúce zdravie (jedovaté plody rastlín, huby).

Správanie sa v letnej prírode (nebezpečenstvo požiarov, hluk, odpadky).

Starostlivosť o zdravie

Prehlbovanie poznatkov o ľudskom tele.

Poznať zmyslové ústroje, ich význam. Starostlivosť o zrak a sluch.

Starostlivosť o nechty, zuby, vlasy, úprava zovňajšku.

Význam osobnej hygieny a čistoty prostredia pre zdravie.

Zdravie a choroba.

Práca lekárov a zdravotných sestier. Zdravotné stredisko, nemocnica, sanitka.

Návšteva zdravotného strediska. Praktické meranie teploty.

Ošetrovanie odreniny – očistenie a priloženie rýchloobväzu.

Ochrana zdravia správnym odievaním a obúvaním.

Rodina, obec

Upevnenie poznatkov o príbuzenských vzťahoch. Utvrdenie pojmov starý, mladý, starší, mladší. Určovanie, kto je príbuzný a známy.

Deľba práce v domácnosti.

Pozitívne vzťahy v rodine: úcta k rodičom, starým rodičom, znášanlivosť a dobrosrdečnosť medzi súrodencami.

Adresa bydliska, dátum narodenia.

Poznávanie okolia obce, okolitej krajiny, vychádzky.

Návšteva obchodného centra, správanie sa v obchode.

Hra na obchod, poznávanie ďalších platidiel (5, 10, 20, 50 €) a manipulácia s nimi.

PROCES

Žiaci pozorujú zmeny počasia a uvedomujú si rozdiely. Aktuálne počasia označujú jednoduchými symbolmi do kalendára prírody. Poznávajú niektoré voľne žijúce zvieratá, oboznamujú sa s významom kŕmenia lesnej zveri a s nebezpečenstvom besnoty zvierat.

Pozorujú vtáky na kŕmidle a porovnávajú ich vzhľad. Učia sa, ako sa majú správať v prírode, ako ju môžu chrániť. Učia sa ošetriť si drobnú odreninu, poznávajú prácu lekárov a zdravotných sestier.

Vzdelávacia oblasť: Človek a hodnoty

Etická výchova



Obsah vzdelávania je platný aj pre triedy s vyučovacím jazykom maďarským.

Hodinová dotácia učebného predmetu

Etická výchova	6. ročník B v.
ŠVP	1
Voliteľné hodiny	0
ŠKVP	1

CIELE

- Učiť sa efektívne komunikovať s rovesníkmi,
- upevniť si základy spoločenského správania,
- učiť sa základné pravidlá vyjadrovania citov,
- učiť sa spolupracovať s druhými, nadobúdať sociálne zručnosti - asertivitu, empatiu

OBSAH

I. Identifikácia a vyjadrenie vlastných citov

Identifikácia a vyjadrenie citov

Mimické vyjadrenie citov a postojov. Vyjadrovanie radosti a vďačnosti. Relaxácia.

Identifikácia negatívnych citov a ich zvládnutie.

Zvládanie prudkých emócií

Identifikácia negatívnych citov a ich zvládnutie. Ovládanie základných pravidiel vyjadrovania citov.

Vyššie emócie

Úloha vyšších emócií v rozvoji charakteru. Hľadanie vhodných spôsobov ako ovládať negatívne city.

II. Empatia

Základné zručnosti emocionálnej a kognitívnej empatie

Neverbálne vyjadrenie empatie. Pochopenie druhých. Vžívanie sa do situácie druhých.

Empatia v každodennom živote.

III. Asertivita

Pasívne, agresívne a asertívne správanie

Aktivity zamerané na pochopenie významu asertivity. Príčiny a opodstatnenosť svojho rozhodovania. Odmietnutie. Sťažnosť. Mať odvahu vysloviť návrh. Poznanie nevhodnosti pasívneho a agresívneho správania. Riešenie konfliktov.

IV. Reálne a zobrazené vzory

Pozitívne vzory správania v každodennom živote. Pozitívne vzory správania v literatúre.

V. Prosociálne správanie

Spolupráca

Spolupráca s druhými. Výhody spolupráce.

Pomoc, darovanie, delenie sa

Prijímanie a dávanie – základné prvky v medziľudských vzťahoch, priateľstve a láske.

Motivácia k prosociálnemu správaniu.

Priateľstvo

Význam a hodnota priateľstva.

PROCES

Prostredníctvom princípov aktívneho sociálneho učenia vytvárame pozitívne sociálne

skúsenosti žiaka v interakcii s učiteľom i spolužiakmi. Presentujeme pozitívne vzory správania v literatúre i v každodennom živote. Prežitú skúsenosť postupne žiaci rozumovo chápu a vytvárajú si tak racionálne komponenty svojho prosociálneho správania.

Vzdelávacia oblasť: Matematika a práca s informáciami

Matematika



Obsah vzdelávania je platný aj pre triedy s vyučovacím jazykom maďarským

Hodinová dotácia učebného predmetu - VJS

Matematika	6. ročník B v.
ŠVP	3
Voliteľné hodiny	1
ŠkVP	4

Hodinová dotácia učebného predmetu – VJM

Matematika	6. ročník B v.
ŠVP	3
Voliteľné hodiny	0
ŠkVP	3

CIELE

- Osvojiť si numeráciu v obore prirodzených čísel do 100 počítaním po desiatkach,
- osvojiť si základné počtové výkony v obore prirodzených čísel do 20 s prechodom cez základ,
- osvojiť si manipuláciu s peniazmi a s nimi súvisiace pojmy,
- vedieť určovať čas na celé hodiny,
- vedieť prakticky merať na metre a litre.

OBSAH

Numerácia v obore prirodzených čísel do 100.
Počítanie po desiatkach do 100.
Určovanie počtu predmetov počítaním po desiatich.
Čítanie a písanie čísl.
Usporiadanie čísel, číselná os.
Porovnávanie desiatok, zápis pomocou znakov $>$, $<$, $=$.
Manipulácia s peniazmi.
Počítanie s mincami 1 €, 2 € a bankovkami 5 €, 10 €, 20 €, 50 €.
Osvojovanie pojmov drahší – lacnejší.
Sčítanie a odčítanie v obore do 20 s prechodom cez základ.
Riešenie slovných príkladov.
Určovanie času – celé hodiny.
Praktické meranie dĺžky v metroch.
Praktické meranie objemu v litroch.
Modelovanie a kreslenie z geometrických tvarov (trojuholník, štvorec, obdĺžnik, kruh) priamych a krivých čiar.

PROCES

Žiaci si osvojujú prvky numerácie v obore do 100 po desiatkach. Osvojujú si počtové výkony v obore prirodzených čísel do 20 s prechodom cez základ. Riešia jednoduché slovné príklady. Matematické vedomosti, zručnosti a návyky sa budujú v súlade s matematickou teóriou na rôznom stupni intuitívneho prístupu podľa individuálnych schopností žiaka.



Obsah vzdelávania je platný aj pre triedy s vyučovacím jazykom maďarským.

Hodinová dotácia učebného predmetu - VJS

Pracovné vyučovanie	6. ročník B v.
ŠVP	4
Voliteľné hodiny	1
ŠkVP	5

Hodinová dotácia učebného predmetu – VJM

Pracovné vyučovanie	6. ročník B v.
ŠVP	4
Voliteľné hodiny	0
ŠkVP	4

CIELE

- Rešpektovať požiadavky bezpečnosti a hygieny pri každej práci,
- zvládnuť základy jednoduchého pracovného postupu,
- rozvíjať schopnosť účelne spracúvať materiál,
- osvojiť si základné zručnosti a návyky pri práci v domácnosti,
- osvojiť si základné manuálne zručnosti pri prácach v dielni a pestovateľských prácach.

OBSAH

Sebaobslužné činnosti

Učenie samostatnosti pri osobnej hygiene a sebaobslužných činnostiach.

Učenie samostatnosti pri umývaní zubov, čistení nechtov, úprave zovňajšku.

Učenie samostatnosti pri stolovaní v používaní príboru.

Učenie samostatnosti v ukladaní osobných pomôcok do školskej aktovky, do hygienického vrecúška.

Práce v domácnosti

Učenie samostatnosti pri odkladaní odevu a obuvi na určené miesto.

Vešanie odevu na vešiak.

Čistenie šatstva kefovaním, čistenie obuvi.

Zamykanie a odomykanie dvier kľúčom, používanie visiaceho zámku.

Základná obsluha bežných domácich audio a video zariadení (zapnúť/vypnúť, zvýšiť/znížiť hlasitosť zvuku).

Utieranie prachu, umývanie podlahy.

Zdokonaľovanie sa v stolovaní bez pomoci: plytký a hlboký tanier, príbor, pohár, servítka.

Umývanie, utieranie, odkladanie riadu.

Príprava jednoduchého jedla: natrieť pečivo a vianočku maslom, džemom. Natrieť chlieb nátierkou a ozdobiť pokrúpanou uhorkou, rajčinou.

Varenie zemiakovej kaše. Príprava kakaa v mikrovlnnej rúre. Príprava čaju s použitím varnej kanvice na vodu. Servírovanie čajového pečiva.

Umývanie, čistenie a krájanie ovocia a zeleniny.

Navliekanie nite do hrubej ihly, urobiť uzlík.

Práce v dielni

Práce s drobným materiálom

Zdokonaľovanie praktických činností, ktoré si žiaci osvojili v predchádzajúcich ročníkoch.

Zamerat' sa na kombináciu rozličného materiálu, sledovať správny pomer veľkosti a ladenia farieb.

Navliekanie korálok podľa vzoru.

Viazanie uzla a mašličky.

Prepichovanie papiera rôznej kvality a navliekanie na niť.

Splietanie bužírky, špagátu, vlny.

Prípravné práce na šitie: preťahovanie bužírky na cvičných drevených (plastových) doskách.

Práce s papierom

Strihanie papiera, vystrihovanie podľa predkreslenej čiary.

Skladanie, prekladanie, lepenie papiera, oblepovanie predmetov.

Prepletanie farebných pásikov. Použitie dierkovača, zošívачky.

Rozkladanie a skladanie škatúľ. Balenie balíka.

Prepichovať hrubou ihlou so zdvojenou niťou kartón s narysovanými priamkami a bodmi - jednoduchý steh.

Práce s drevom

Zatĺkanie a vyťahovanie klincov.

Opracovanie dreva pilníkom a rašpľou.

Úprava povrchu dreva brúsnyim papierom.

Montážne a demontážne práce

Skladanie puzzle a mozaiky.

Zostavovanie jednoduchých modelov z konštrukčnej stavebnice: spájať súčiastky pomocou matíc a skrutiek. Oboznámenie sa s jednotlivými súčasťami stavebnice a s predlohami.

Pestovateľské práce

Ošetrovanie izbových rastlín.

Príprava pôdy pred siatím: rýľovanie, hrabanie, úprava hriadok.

Siatie do riadkov a jamiek: hrach, reďkovka, fazuľa.

Zber liečivých rastlín podľa miestnych podmienok.

PROCES

Ošetrovanie izbových rastlín sa vykonáva priebežne. Žiaci pomáhajú pri zbere zeleniny, ovocia. Učíme ich rešpektovať požiadavky bezpečnosti a hygieny pri každej práci.

Osvojujú si správne názvy nástrojov a stavebnice a základné pracovné postupy.

Vzdelávacia oblasť: Umenie a kultúra

Výtvarná výchova



Obsah vzdelávania je platný aj pre triedy s vyučovacím jazykom maďarským.

Hodinová dotácia učebného predmetu

Výtvarná výchova	6. ročník B v.
ŠVP	1
Voliteľné hodiny	0
ŠKVP	1

CIELE

- Rozvíjať zmyslové vnímanie, pozornosť a predstavivosť,
- rozvíjať elementárny zmysel pre priestor,
- oboznámiť sa s výtvarným dielom prostredníctvom ilustrácií a reprodukcií výtvarných diel,
- rozvíjať zmysel pre krásu prírody a vzťah k životnému prostrediu.

OBSAH

Kresba (krieda, ceruza, voskový pastel, fixka, rudka, suchý pastel)

- Kreslenie predmetov vychádzajúcich z kruhu (lopta, snehuliak, kolesá), zo štvorca (utierka, dom), z obdĺžnika (balíček, vežiak, televízor, skriňa).
- Kresba ľudskej postavy.
- Schematické kreslenie zvierat.
- Kresby vychádzajúce z farebných škvŕn, z čiar, z vlnoviek.
- Koláž – kombinovanie s inými technikami (dokresľovanie pastelkami, nalepovanie obrázkov).
- Pokusy o kresbové a farebné vyjadrovanie tvarovo aj farebne výrazných predmetov (detské hračky).

Maľba (akvarelové farby, tempery, štetec, drevko)

- Rozpíjanie, zapúšťanie do mokrého podkladu (krajina, obloha).
- Hra s náhodou – dotváranie farebnej škvŕny na základe predstáv.
- Kontrast svetlých a tmavých farieb ako výrazový prostriedok na vystihnúť nálady (kontrast svetlej a tmavej krajiny).
- Dekoratívne práce – pomocou jednoduchých techník tlače (zvitok papiera, pokrčený papier) rozvíjať zmysel pre rytmus a tvorivé radenie prvkov.

V dekoratívnych kompozíciách môžeme využiť rôzne vystrihovačky, koláže a mozaiky.

Modelovanie (piesok, hlina, plastelína, modurit, Aqasoft, Patcolor, Blandiver, cesto)

- Rozvíjanie elementárneho zmyslu pre priestor. Modelovanie jednoduchej skutočnosti a vyjadrovanie predstáv na základe fantázie.
- Vykrajovanie tvarov pomocou formičky, tvarovanie pomocou špachtle, drevka, dotváranie drobným materiálom.

PROCES

Vedíme žiakov k objavovaniu a pozorovaniu tvarov, vecí z hľadiska ich úžitku a materiálu. Pri kolektívnych výtvarných prácach učíme žiakov spolupracovať s ostatnými, prispôbovať sa požiadavkám skupiny. Pri kresbe ľudskej postavy vedíme žiakov k vystihnútiu proporcionality jednotlivých častí ľudského tela. Poznávajú vlastnosti rozličných modelovacích materiálov a porovnávajú rozdiely medzi nimi. Oboznamujeme žiakov s ukážkami ilustrácií z kníh pre deti. Od jednoduchého opisu obrázka prechádzame k opisu jednotlivých postáv, k vyjadreniu priestoru.



Hudobná výchova

Obsah vzdelávania je rôzny pre triedy s VJS a pre triedy s VJM.

Hodinová dotácia učebného predmetu

Hudobná výchova	6. ročník B v.
ŠVP	1
Voliteľné hodiny	0
ŠKVP	1

CIELE

- Prehĺbiť základné hudobné návyky, ktoré žiaci získali v predošlých ročníkoch,
- viesť žiakov slovom, melódiou, rytmom k jednoduchému samostatnému prejavu,
- hudbou a spevom vyvolávať v žiakoch kladné emócie,
- osvojiť si jednoduché piesne a riekanky,
- oboznámiť sa so štátnou hymnou.

OBSAH pre triedy s VJS:

Rytmické cvičenia, využitie nástrojov Orffovho inštrumentária, rozlišovanie dĺžky tónov. Detské piesne (Cestička belavá; Gúľalo sa, gúľalo; Fúka vetrik; Kde ideš, čierny barane; Tancuj, tancuj; A tam hore na komíne; Konvalinka; Malí muzikanti a iné). Rečňovanky, riekanky (Postojačky, posedačky; Stojí vŕba pri potoku; Princeznička na bále; Ide vláčik; En ten tulipán; Pôjdeme my do hájička a iné). Hudobno-pohybové hry (Ty a ja; Má milá má trnku; Šli dievčence vence vit'; Javorová brána; Pásla ovečky a iné). Počúvanie ľudových piesní, vokálnych a inštrumentálnych skladieb (Padá snežik, Kozipolka, Oženil sa Kulifaj, Koníček, Uspávanka a iné). Slovenská štátna hymna.

OBSAH pre triedy s VJM:

Počúvanie a spievanie detských a ľahkých ľudových piesní (napr. Kecske van a kiskertbe, Hová mégy te, kisnyulacska). Rytmické cvičenia, využitie nástrojov Orffovho inštrumentária, rozlišovanie dĺžky tónov. Počúvanie spevu alebo hry na hudobnom nástroji. Pohybový prejav podľa hudby. Pochod ,rytmické tanečné prvky (napr. prísuný krok bokom). Oboznámenie sa so štátnou hymnou. Správanie sa pri hymne.

PROCES

Žiaci si osvojujú nové piesne zborovým a skupinovým spevom. S pomocou vytvárajú inštrumentálne sprievody. Pomáhame im a spolupracujeme s nimi podľa ich schopností tak, aby hudba a spev v nich vyvolávali radosť a kladné emócie. Vedeťme ich ku kultivovaným pohybovým prejavom. Nacvičujeme pochod, rytmické tanečné prvky ako prísuný krok bokom. Prehľbujeme rytmické čítanie žiakov. Nacvičujeme správanie žiakov pri počúvaní slovenskej štátnej hymny.

Vzdelávacia oblasť: Zdravie a pohyb

Telesná výchova



Obsah vzdelávania je platný aj pre triedy s vyučovacím jazykom maďarským.

Hodinová dotácia učebného predmetu - VJS

Telesná výchova	6. ročník B v.
ŠVP	2
Voliteľné hodiny	2
ŠkVP	4

Hodinová dotácia učebného predmetu – VJM

Telesná výchova	6. ročník B v.
ŠVP	2
Voliteľné hodiny	1
ŠkVP	3

CIELE

- Pasívne si osvojiť základné povely,
- dodržiavať poradovosť,
- dodržiavať určené pravidlá,
- rozvíjať obratnosť, rýchlosť a dynamickú silu,
- formovať kladné vlastnosti žiakov pri kolektívnych hrách.

OBSAH

Zdravotné cviky

Cvičenia zamerané na posilňovanie, uvoľňovanie a preťahovanie jednotlivých svalových skupín, na upevnenie návykov správneho držania tela – opakovanie a obmieňanie cvikov používaných v predošlých ročníkoch.

Bicyklovanie na rehabilitačnom bicykli, na kolobežke.

Chôdza na stepperi, po akupresúrnom chodníku.

Kondičné cvičenia

Chôdza – upevňovanie správneho držania tela s vyrovnaným chrbtom a hlavou, chôdza po čiare, po lane, po hadici, chôdza v zástupe za učiteľom, nácvik rytmickej chôdze s udávaním tempa, s hudobným sprievodom. Chôdza po schodoch hore a dolu striedavo pravou a ľavou nohou, s ľahkým predmetom v ruke.

Nácvik chôdze vo dvojiciach s držaním sa za ruky.

Beh – v zástupe, beh daným smerom, daným tempom, po priamej a slalomovej dráhe, vybehnutie na daný signál zo stoja, z drepu, beh k danému cieľu. Zrýchľovanie a spomaľovanie podľa daného tempa.

Beh do 20 m po priamej dráhe s predbiehaním.

Skoky - poskoky na mieste i z miesta, znožmo i striedavo, daným smerom, okolo méty.

Preskok cez lano na zemi, preskok napnutej gumy do výšky 20 cm.

Zoskok z výšky 20 - 30 cm na mäkkú podložku do drepu.

Nácvik skoku do diaľky: preskok medzery medzi dvoma žinenkami bez rozbehu, s krátkym rozbehom.

Lezenie – upevňovanie lezenia vpred po kolenách po vyznačenej trase.

Podliezanie a preliezanie vhodných prekážok.

Podliezanie a preskakovanie napnutého švihadla.

Lezenie na rebriny alebo na zvislý a šikmý rebrík do výšky 1 m, spúšťanie sa na kĺzačke,

prípadne lavičke zavesenej do rebrín.

Hádzanie a chytanie – chytanie lopty gúľajúcej sa po zemi, po šikmej ploche, chytanie hodenej lopty.

Nadhadzovanie a chytanie lopty na mieste i v chôdzi, prehadzovanie lopty cez nízke prekážky.

Hod lopty do diaľky horným oblúkom, do terča, do koša.

Prihrávky vo dvojiciach.

Nosenie, prenášanie, gúľanie a podávanie plnej lopty 1 kg na mieste i v pohybe.

Gymnastické cvičenia – prechod po lavičke s obratom, chôdza po lavičke v drepe.

Chôdza po šikmej ploche (po zavesenej lavičke). Cvičenie rovnováhy a celkovej obratnosti.

Výskok na 2 – 3 diely švédskej debny zo vzporu kľáčmo, prechod z kľaku do drepu a stoja, prechod po lavičke s obratom, v sede alebo v ľahu vzad dvíhanie plnej lopty 1 kg.

Základy akrobatických cvičení

Kolíška na chrbte z drepu spojného, prevaľovanie bokom v ľahu na rovnej podložke s napnutými nohami, vzpažmo.

Kotúľ vpred zo širokého stoja rozkročného.

Visy na nízkej hrazde za ruky, za nohy s výdržou.

Zmeny postojov a polôh.

Sezónne činnosti

V zimnom období hry na snehu, chôdza po klzkej ploche, šmýkanie, sánkovanie, bobovanie z mierneho svahu.

V jarnom a letnom období turistika.

Odporúča sa plávanie žiakov - podľa možností školy.

Kolektívne činnosti

Naháňačky. Loptové hry s jednoduchými pravidlami zamerané na hádzanie, chytanie, podávanie, prihrávku obojruč trčením, vrchné chytenie obojruč a hry spojené s rýchlym behom.

Hudobno – pohybové hry

Rytmizovaná chôdza a beh v rôznom tempe. Striedanie chôdze a behu podľa hudobného sprievodu. Prísuný krok bokom, prísuný krok vpred, cval bokom, točenie vo dvojiciach.

Pohybové vyjadrenie hudobných pojmov – vysoko, nízko.

Kondičné a relaxačné cvičenia

Opakovanie a obmieňanie cvikov zameraných na lokálne uvoľňovanie častí hornej a dolnej končatiny, trupu, na celkovú relaxáciu, prehĺbené lokálne dýchanie, uvoľnené vydychovanie.

Kondičné cvičenia realizujeme aj v zimnej a letnej prírode.

PROCES

Rozvíjame obratnosť, rýchlosť a dynamickú silu s využitím behu, skokov, prekonávaním prekážok, prenášaním ľahkých predmetov. Prostné cvičenia zameriavame na rozvíjanie pohybovej koordinácie a techniky pohybu, na pretiahnutie a posilnenie svalových skupín a udržanie pohybového rozsahu v chrbtici a kĺboch.

Pri kolektívnych činnostiach dbáme na formovanie kladných vlastností žiakov.

Činnosti sú zaradované do výchovno-vzdelávacieho procesu podľa aktuálnych podmienok a možností školy.

Obsah vzdelávania

pre žiakov so stredným stupňom mentálneho postihnutia

s vyučovacím jazykom slovenským a maďarským

7. ročník

Vzdelávacia oblasť: Jazyk a komunikácia

Slovenský jazyk a literatúra - VJS

Hodinová dotácia učebného predmetu



Slovenský jazyk a literatúra	7. ročník B v.
ŠVP	3
Voliteľné hodiny	0
ŠkVP	3

CIELE

- Osvojiť nácvik písania ďalších veľkých písmen,
- zvládnuť opis ľahkého textu,
- osvojiť si čítanie slov s dvojhĺskami,
- naučiť sa čítať ľahký text s porozumením,
- zvládnuť písanie jednoduchej vety,
- naučiť sa počúvať a rozprávať najznámejšie jednoduché rozprávky.

OBSAH

Čítanie

Čítanie slov, viet a ľahkých obsahovo primeraných textov. Čítanie slabík a slov s dvojhĺskami **ia, ie, iu, ô; ä, ř, í**. Čítanie nápisov, názvov článkov v novinách, prípadne detských kníh. Čítanie písaného textu. Čítanie slabík a slov, ktoré žiaci sami napíšu.

Literárna výchova, sloh

Rozširovanie osobného frekvenčného jazyka o slová s písmenami nacvičovanými v tomto ročníku. Počúvanie a prerozprávanie rozprávky založenej na jednoduchom časovom rade opakovaných a obmieňaných dejov. Jednoduchá formulácia odpovedí na otázky z počutého, z čítaného textu.

Písanie

Nácvik písania **ia, ie, iu, ô, ä, ř, í**. Nácvik písania veľkých písmen **D, F, T, H, K**. Písanie slabík a ľahkých dvojslabičných slov podľa diktátu. Prepis čítaných slov, písanie vlastného mena, dátumu narodenia, adresy. Písanie jednoduchých viet. Individuálne docvičovanie písmen, ťažkých väzieb.

PROCES

Učíme žiakov počúvať a vnímať krátky príbeh, pokúšame sa o jednoduchú dramatizáciu (s plošnými bábkami, s maňuškami), prípadne ilustráciu počutého príbehu.

Pozorného detského poslucháča vychovávame aj prostredníctvom návštevy detského bábkového divadla. Prostredníctvom zážitkov, ktoré literatúra poskytuje, upevníme citový vzťah k rodine, k domovu, k rodnému kraju.

Vzdelávacia oblasť: Jazyk a komunikácia

Maďarský jazyk a literatúra

Hodinová dotácia učebného predmetu



Maďarský jazyk a literatúra	7. ročník B v.
ŠVP	3
Voliteľné hodiny	0
ŠkVP	3

CIELE

- Osvojovať si ďalšie hlásky a písmená,
- čítať slová, krátke vety a jednoduché, krátke texty s porozumením,
- používať osobné údaje v bežných životných situáciách,
- rozvíjať grafomotorické zručnosti, zvládnuť písanie ďalších písmen.

OBSAH

Čítanie

Čítanie písmen: **ny, Ny, gy, Gy, ty, Ty, ly, Ly.**

Čítanie slabík a slov s osvojenými písmenami.

Čítanie slov s otvorenými a zatvorenými slabikami.

Čítanie nápisov, názvov článkov v novinách, názvov rozprávok, poviedok v literatúre pre deti.

Čítanie textu s písaným písmom.

Čítanie slabík a slov, ktoré žiaci napíšu samostatne.

Čítanie jednoduchých, krátkych textov s porozumením, pozostávajúcich zo známych slov a jednoduchých viet.

Jednoduché odpovede na otázky z obsahu čítaného textu.

Rozprávanie podľa obrázkov.

Rozširovanie osobného frekvenčného slovníka o slová s písmenami nacvičovanými v tomto ročníku.

Písanie

Písanie malých písmen, ktoré sa žiaci učia čítať (ny, gy, ty, ly).

Písanie veľkých písmen **D, H, K, L, S, G.**

Písanie slabík s precvičovanými písmenami.

Odpisovanie a prepisovanie slov.

Písanie krátkych, jednoduchých viet.

Písanie vlastného mena, dátumu narodenia, adresy.

Diktát jednoduchých dvojslabičných slov.

PROCES

V rámci čítania si žiaci osvojujú ďalšie veľké a malé tlačené písmená, ktoré čítajú v krátkych slovách. Cieľom vyučovania čítania v tomto ročníku je naučiť žiakov čítať jednoduché, krátke, obsahovo primerané texty s porozumením.

Žiaci si osvojujú čítanie textov aj s písaným písmom, ktoré pozostávajú zo slabík a slov.

Súčasťou vyučovania čítania sú aj cvičenia zamerané na vnímanie obsahu čítaného textu a rozvoj reči. Odporúča sa nacvičovanie a memorovanie jednoduchých básničiek.

Sústavne sa realizuje cvičenie jemnej motoriky žiakov, dbá sa na správne sedenie pri písaní a držanie písacích potrieb. V rámci vyučovania písania si žiaci osvojujú ďalšie malé a veľké písmená. Počet a poradie písmen môže učiteľ meniť podľa individuálnych schopností žiakov.

Žiaci v tomto ročníku majú zvládnuť odpisovanie a prepisovanie slov, jednoduchých viet, a odporúča sa písanie písmen, slabík a krátkych slov aj podľa diktátu.

Vzdelávacia oblasť: Jazyk a komunikácia

Slovenský jazyk a slovenská literatúra - VJM

Hodinová dotácia učebného predmetu



Slovenský jazyk a slovenská literatúra	7. ročník B v.
ŠVP	3
Voliteľné hodiny	0
ŠkVP	3

CIELE

Naďalej sa kladie dôraz na počúvanie s porozumením a rozvíjanie slovnej zásoby primerane schopnostiam žiakov. Nepretržite sa opakujú a utvrdzujú podstatné mená a slovesá z predchádzajúceho obdobia.

OBSAH

Počúvanie s porozumením

Porozumenie bežných povelov a pokynov, (Pozor!, Vstaň!, Sadni si!, Pod' sem!, Chod' na miesto!, Prines!, Odnies!, Pozeraj!, Pozri!, Ukáž!, Hovor!, Opakuj!, Povedz!, Odlož!, Pracuj!, Otvor!, Zatvor!, Dávaj pozor!), pozdravov (Dobrý deň! Ahoj! Dovidenia!), zdvorilostných prejavov (Prosím ťa, Ďakujem!, Prepáč!, Pomôž...).

Vnímanie a globálne porozumenie prejavu učiteľa.

Porozumenie jednoduchých otázok učiteľa.

Ústny prejav

Výslovnosť a artikulácia hlások, najfrekvencovanejších slov.

Používanie zdvorilostných fráz primerane situácii (pozdravy: Ahoj! Bozkávam!, poďakovanie: Ďakujem!, prosba: Prosím, Pomôž, ospravedlnenie: Prepáč!).

Opakovanie veľmi jednoduchých viet po učiteľovi.

Predstavovanie sa (Volám sa...), poďakovanie sa za pomoc (Ďakujem!).

Vyjadrenie súhlasu a nesúhlasu.

Pomenovanie členov rodiny.

Pomenovanie osôb, zvierat a predmetov z prostredia žiaka.

Usmerňovaný rozhovor

Riešenie štandardných sociálnych situácií primeraných veku a postihnutiu žiakov v rámci komunikačných tém:

Osobné údaje a rodina (členovia rodiny: otec, mama, brat, sestra, slovenská podoba svojho mena, vek),

Dom a domov (dom, byt, miestnosti, zariadenie),

Cestovanie (dopravné prostriedky: auto, bicykel, autobus, vlak),

Starostlivosť o zdravie a telo (časti tela: hlava, telo, ruka, noha, zuby, uši, oči, vlasy, lekár, zdravotná sestra, oblečenie, základné hygienické potreby),

Škola a trieda (škola, trieda, zariadenie, učebné pomôcky, chlapec, dievčatko, ujo, teta, farba, čísla do 5, pomenovanie vyučujúceho, kamarátov),

Obchod/nakupovanie (kultúra nakupovania: Prosím si..., Ďakujem., základné potraviny, peniaze, počet: 0 - 5),

Počasié, kalendár (rok, dni v týždni, ročné obdobia: jar, leto, jeseň, zima, sviatky: Mikuláš, Vianoce, Veľká noc, Deň matiek, Deň detí, škola, prázdniny),

Príroda, ročné obdobia (domáce a známe voľne a v zoo žijúce zvieratá, ovocie, zelenina, strom, najznámejšie kvety).

PROCES

V edukačnom procese sa spája rečová činnosť s pohybom, vyučuje sa audiovizuálnou štruktúrno-globálnou metódou spojenou s lingvomotorickou metódou. Vo výchovno-vzdelávacom procese sa efektívne využívajú aktivizujúce a progresívne formy a metódy vyučovania. V závislosti od individuálnych schopností a miery postihnutia žiakov sa vhodne využíva a rozvíja neverbálna komunikácia.

Vzdelávacia oblasť: Jazyk a komunikácia

Rozvíjanie komunikačných schopností



Obsah vzdelávania je platný aj pre triedy s vyučovacím jazykom maďarským.

Hodinová dotácia učebného predmetu

Rozvíjanie komunikačných schopností	7. ročník B v.
ŠVP	2
Voliteľné hodiny	0
ŠKVP	2

CIELE

- Stimulovať komunikáciu žiaka v sociálnej interakcii
- Rozvíjať sluchovú diferenciačnú schopnosť
- Rozvíjať porozumenie reči
- Podporovať spontánne vyjadrovanie potrieb, pocitov a názorov žiaka
- Podporovať verbálnu i neverbálnu formu komunikácie žiaka

OBSAH

Podľa individuálneho stavu/úrovne komunikačnej schopnosti žiaka stimulujeme a rozvíjame nasledovné oblasti:

Rozvíjanie sluchovej diferenciačnej schopnosti

Rozlišovanie zvukov reči, rytmizovanie slabík, rozlišovanie počtu a dĺžky slabík v slove, rozlišovanie prvej a poslednej hlásky v slove.

Porozumenie reči

Komentovaním všetkých činností a pomenovávaním predmetov rozvíjame porozumenie pojmov a ich vzájomných súvislostí.

Pri hrách sa odporúča používať primerané ilustrácie a obrázky.

Rozvíjanie expresívnej reči

Námetové, edukačné a konštrukčné hry, pri ktorých žiak môže komentovať svoju činnosť. Vo všetkých hrách kladieme dôraz na hlasné komentovanie činnosti alebo spolukomentovanie s pomocou učiteľky.

Vytváranie situácií z bežného života tak, aby ich mohli žiaci lepšie pochopiť a komentovať a tým si upevňovať slovnú zásobu. Jednoduché aktívne pomenovávanie predmetov a dejov v prostredí školy a rodiny, jednoduché komentovanie vykonávaných alebo prebiehajúcich činností a situácií. Tvorenie dvojslovných a trojslovných viet, slovných pomenovaní. Rozvíjanie jazykového citu. Tvorenie záporu. Tvorenie otázok v rozhovoroch spojených s konkrétnymi situáciami a v námetových hrách.

Krátke jednoduché príbehy, rozvíjanie chápania časovej následnosti dejov. Vyjadrenie minulosti a budúcnosti. Jednoduché rozprávanie zážitku alebo príbehu podľa obrázkov. Práca s detskými ilustrovanými knihami, leporelami, pestovanie vzťahu ku knihám, k čítaniu.

Výmena rolí v rozhovore.

Dramatizácia krátkych príbehov.

PROCES

Žiakovi je potrebné umožniť komunikovať takou formou, pre akú má zachované schopnosti a tieto v komunikácii stimulovať a rozvíjať.

Rozvíjanie komunikačnej schopnosti sa prelína celým vyučovacím procesom a zároveň témy preberané v predmete RKS by mali byť v súlade s témami preberanými najmä v predmete *Slovenský*

jazyk a literatúra/Maďarský jazyk a literatúra a Vecné učenie. Na hodine RKS sa učiteľ má so žiakmi zamerať na porozumenie pojmov a súvislostí a precvičovanie ich používania v komunikácii.

Vhodnou formou aktivít je cielené vytváranie komunikačných situácií. Túto formu vyučovania možno realizovať na vyučovacej hodine alebo v bloku, v priestoroch triedy alebo v prirodzenom prostredí, ktoré súvisí s komunikačným obsahom alebo témou. Odporúčame rozširovať vytváranie komunikačných situácií a okruh komunikačných partnerov aj do prostredia mimo školy a rodiny, napr. komunikácia v obchode, na pošte, na stanici a pod.

U žiakov, ktorých hovorená reč je nezrozumiteľná alebo sú úplne nehovoriaci, zaradíme prvky alternatívnej a augmentatívnej komunikácie (AAK).

Vzdelávacia oblasť: Príroda a spoločnosť

Vecné učenie



Obsah vzdelávania je platný aj pre triedy s vyučovacím jazykom maďarským.

Hodinová dotácia učebného predmetu

Vecné učenie	7. ročník B v.
ŠVP	3
Voliteľné hodiny	0
ŠKVP	3

CIELE

- Vedieť sa orientovať sa v širšom okolí školy,
- rozlišovať charakteristické znaky ročných období,
- vedieť určiť pojmy v priestore a orientovať sa podľa nich,
- vedieť rozlišovať domáce zvieratá a poznať úžitok z nich,
- poznať dopravné prostriedky a základné pravidlá cestnej premávky pre chodcov,
- poznať niektoré druhy zamestnaní.

OBSAH

Škola a okolie školy

Poznávanie názvov bližších ulíc v okolí školy. Orientácia v širšom okolí školy. Poznávanie budov v okolí školy. Upresňovanie pojmov. Zariadenie školy, ochrana školského majetku. Učitelia a žiaci.

Orientácia v čase a v priestore

Opakovanie pojmov včera, dnes, zajtra, teraz, potom, skôr, neskôr. Pojmy: toho roku, vlani, budúci rok. Kalendár : dni, týždne, mesiace, určovanie a písanie dátumu. Dátum narodenia. Určovanie času na celé hodiny. Určovanie miesta: vpredu, vzadu, blízko, ďaleko, vpravo, vľavo.

Príroda

Upevnenie učiva: ročné obdobia v prírode. Rozlišovať sad, záhradu, park, pole. Určovanie počasia, tvorenie záznamu o počasí symbolmi.

Živá príroda.

Zvieratá: Chov dobytky: krava, býk, teľa, ovca, baran, jahňa. Kravín, maštal', chliev. Starostlivosť o zvieratá. Úžitok z chovu zvierat. Vzťah človeka k zvieratám.

Rastliny: Listnaté stromy: dub, pagaštan. Ihličnaté stromy: smrekovec opadavý, jedľa. Okrasné kry: zlatý dážď, orgován, šípová ruža, tuja. Izbové rastliny napr.: muškát, fikus, begónia, kaktus, asparágus a iné.

Starostlivosť o zdravie

Prehlbovanie poznatkov o ľudskom tele. Vnútorne orgány človeka: mozog, srdce, pľúca, žalúdok, obličky a ich funkcie. Najbežnejšie ochorenia, ich príznaky. Ošetrovanie chorého v rodine. Praktické precvičovanie ošetrovania odreniny, drobnej reznej rany.

Rodina, obec

Zamestnanie rodičov. Najbežnejšie zamestnania (predavač, kuchár, pekár, vodič, poštový doručovateľ, upratovačka, lekár, zdravotná sestra, učiteľ a iné). Pozorovanie práce ľudí. Úcta k ľudskej práci a jej produktom. Dedina, mesto, kde žiaci žijú. Významné závody, pamiatky, rieka, pohorie, vodná nádrž – všetko s ohľadom na miestne podmienky. Doprava v meste, susedná obec.

Doprava, pravidlá cestnej premávky

Pozemné dopravné prostriedky: auto, autobus, vlak, električka, trolejbus. Cestovanie a správanie sa v dopravných prostriedkoch. Uvoľnenie miesta starším osobám. Cestovanie autom. Zvukové a svetelné znamenia, podľa ktorých sa usmerňuje pohyb vozidiel.

PROCES

Pri učive o listnatých a ihličnatých stromoch precvičujeme rozoznávanie už prebratých stromov (breza, lipa, vŕba, topoľ, smrek, borovica) a prehľbujeme poznatky o nich.

Učitelia oboznamujú žiakov s tými izbovými rastlinami, ktoré sa v škole pestujú.

Podľa miestnych podmienok sa žiaci v rámci exkurzie zúčastňujú pozorovania práce ľudí v jednotlivých povolaniach. Pozorujú prostredie, kde sa chová dobytok.

Vzdelávacia oblasť: Človek a hodnoty

Etická výchova



Obsah vzdelávania je platný aj pre triedy s vyučovacím jazykom maďarským.

Hodinová dotácia učebného predmetu

Etická výchova	7. ročník B v.
ŠVP	1
Voliteľné hodiny	0
ŠkVP	1

CIELE

- Osvojiť si základné postoje, ktoré podmieňujú kultivované dospievanie,
- učiť sa obhájiť svoje práva a názory,
- učiť sa kultivovane prejavovať svoj názor,
- chápať pozitívne hodnoty priateľstva, lásky, manželstva a rodiny.

OBSAH

I. Objavenie vlastnej jedinečnosti a identity

Veľkosť a dôstojnosť ľudskej osoby, úcta k človeku.

Poznať svoje silné a slabé stránky, pozitívne a negatívne vlastnosti. Zdravé sebedomie. Prijat' sám seba aj so svojimi nedostatkami a rozhodnúť sa pracovať na sebe. Rovnakú šancu dávať iným.

II. Byť sám sebou, vedieť obhájiť svoje práva a názory

Vedieť sa presadiť a obhájiť v rôznych situáciách.

Opýtať sa prečo, vedieť odmietnuť, vysloviť sťažnosť, vysvetliť svoje názory, požiadať o láskavosť, vysloviť návrh, čeliť manipulácii a tlaku skupiny. Uplatňovanie asertívneho správania v každodennosti.

III. Prosociálnosť ako zložka vlastnej identity

Vzťah k druhým.

Vzájomná úcta pri komunikácii: pekne sa oslovovať, pozdraviť sa, počúvať sa navzájom. Úcta k vzájomným požiadavkám, vďačnosť za vykonané dobro: poprosiť, poďakovať. Vzájomná pomoc medzi spolužiakmi i členmi rodiny. Rozvíjanie vlastnej identity v interakcii s druhými, ochota odpúšťať a požiadať o odpustenie. Slobodné prijatie záväzkov a vernosť k nim ako predpoklad zrelosti – prijímanie úloh v rodine, v žiackom kolektíve, v záujmových skupinách.

IV. Etické aspekty vzťahu k vlastnej rodine

Hlbšie poznanie vlastnej rodiny – ako poznám svoju matku, svojho otca, súrodencov. Uplatňovanie sociálnych zručností v rámci rodiny – byť empatickým, otvorene a citlivo komunikovať, byť asertívnym. Reflexia nad vlastnou kritickosťou v rodine. Rešpektovanie pravidiel hry (práva a povinnosti) v rodine.

V. Etické aspekty integrovania sexuálnej zrelosti do kontextu osobnosti

Rozvíjanie sexuálnej identity. Vzťahy medzi chlapcami a dievčatami. Priateľstvo a láska. Utváranie predstáv o budúcom partnerovi. „Zázrak života“ – počatie a prenatálny život ľudskeho plodu. Rozpor medzi pohlavnou a psychosociálnou zrelosťou. Predčasný sexuálny styk, jeho príčiny a dôsledky. Neprijateľná iniciatíva iných - sexuálne zneužívanie detí.

VI. Vzťah k starým, k chorým a k osobám so špecifickými potrebami

Rozvoj empatie, komunikácie s vyššie spomínanými ľuďmi. Ochota chápať ich potreby, ale aj vidieť ich možnosti a bohatstvo, ktoré môžu odovzdať ostatným.

PROCES

Učíme žiakov uvedomovať si hodnoty rodiny, vedieť vyjadriť, čo sa im na ich rodine najviac páči, čo by mohli urobiť pre lepšie vzťahy v rodine. Vedíme ich ku kultivovanému správaniu voči osobám iného pohlavia, uvedomovaniu si svojej sexuálnej identity, chápaniu hodnoty priateľstva a lásky. Učíme žiakov ako odmietnuť neprijateľnú iniciatívu iných k sexuálnemu zneužitiu. Všetky aktivity na hodinách etickej výchovy realizujeme so zreteľom na mentálnu úroveň žiakov.

Vzdelávacia oblasť: Matematika a práca s informáciami

Matematika



Obsah vzdelávania je platný aj pre triedy s vyučovacím jazykom maďarským

Hodinová dotácia učebného predmetu

Matematika	7. ročník B v.
ŠVP	3
Voliteľné hodiny	0
ŠkVP	3

CIELE

- Utvrdiť početové výkony sčítania a odčítania v obore do 20 s prechodom cez základ,
- utvrdiť súvislosti medzi sčítaním a odčítaním,
- vedieť vymenovať stúpajúci a klesajúci číselný rad a doplniť čísla v číselnom rade,
- pri písaní čísel rozvíjať vytrvalosť a húževnatosť,
- vedieť rozlíšiť geometrické tvary trojuholník, štvorec, obdĺžnik, kruh,
- vedieť určovať čas na polhodiny.

OBSAH

Opakovanie a utvrdenie sčítania a odčítania v obore do 20 s prechodom cez základ.

Numerácia v obore do 100. Počítanie po desiatkach do 100, číselný rad do 100. Čítanie a písanie čísel do 100. Sčítanie a odčítanie násobkov čísla 10.

Manipulácia s peniazmi. Počítanie s mincami 1 €, 2 € a bankovkami 5 €, 10 €, 20 €, 50 €. Počítanie s kalkulačkou.

Praktické oboznamovanie sa s pojmi **polovica**, **štvrtina** na predmetoch a kresbách. Počtový zápis $\frac{1}{2}$, $\frac{1}{4}$. Určovanie času na polhodiny.

Dĺžkové miery 1m a 1 cm. Rysovanie čiar, meranie na cm.

Precvičovanie poznávania rovinných obrazcov (trojuholník, štvorec, obdĺžnik, kruh). Poznávanie geometrických telies medzi predmetmi každodenného života : kocka.

PROCES

Matematické vedomosti a zručnosti sa budujú podľa individuálnych schopností žiaka, systematicky sa uplatňuje zásada názornosti. Žiakov učíme využívať svoje matematické poznatky pri riešení praktických úloh.

Vzdelávacia oblasť: Matematika a práca s informáciami

Informatická výchova



Obsah vzdelávania je platný aj pre triedy s vyučovacím jazykom maďarským.

Hodinová dotácia učebného predmetu

Informatická výchova	7. ročník B v.
ŠVP	1
Voliteľné hodiny	0
ŠkVP	1

CHARAKTERISTIKA PREDMETU

Predmet informatická výchova má dôležité postavenie aj vo vzdelávaní žiakov s mentálnym postihnutím, pretože podobne ako matematika rozvíja myslenie žiakov.

Cieľom informatickej výchovy je viesť žiakov k pochopeniu základných pojmov, postupov a techník pri práci s počítačom.

Žiaci si prostredníctvom práce s jednoduchými edukačnými počítačovými programami určenými pre výchovu, vzdelávanie a alternatívnu komunikáciu osvojujú obsluhu počítača na elementárnej užívateľskej úrovni primerane k ich individuálnym schopnostiam. Získané zručnosti im v praktickom živote uľahčia spôsob komunikácie.

Tieto zručnosti žiaci upevňujú v medzipredmetových vzťahoch pri práci so špeciálnymi edukačnými programami, ktoré sú ľahko ovládateľné – jednou alebo dvoma klávesami, môžu ich používať aj žiaci s narušenou motorikou rúk.

Odporúčame podľa možností školy, aby mali žiaci vzhľadom k ich individuálnym schopnostiam špeciálne pomôcky pre ovládanie PC ako sú rôzne tlačidlá, držiaky tlačidiel, klávesnice s veľkými aktívnymi plochami, dotykové monitory, polohovacie zariadenia, ktoré nahrádzajú klasickú myš a rôzne komunikátory.

CIELE

- Oboznámiť sa s počítačom, monitorom, myšou, klávesnicou,
- vedieť zapnúť/ vypnúť počítač samostatne alebo s pomocou,
- vedieť pracovať s myšou a klávesnicou samostatne alebo s pomocou,
- oboznámiť sa s jednoduchým edukačným programom a hrou.

OBSAH

Oboznámenie sa s počítačom:

- poznávanie / pomenovanie jednotlivých častí počítačovej zostavy (PC, monitor, klávesnica, myš)
- ovládanie klávesnice a myši samostatne, alebo s pomocou.

Ovládanie jednoduchej hry:

- pustenie / ukončenie hry samostatne alebo s pomocou.

Práca v jednoduchom grafickom editore pre deti:

- kreslenie vlastných obrázkov, obrázkov podľa návodu
- kreslenie voľnou rukou i s použitím nástrojov editora.

Práca s edukačným programom:

- na rozvíjanie vnímania, pozornosti, pamäti, myslenia, koordinácie pohybov
- na rozvoj slovnej zásoby, základov počítania a iné
- pre alternatívnu a augmentatívnu komunikáciu.

PROCES

Podľa individuálnych možností jednotlivých žiakov používame programy, ktoré sú ľahko ovládateľné. Napríklad edukačné programy: Altík, Altíkove úlohy, Brepta, Méd'a – farby a tvary, Méd'a a obrázky, Méd'a počíta, Pasívne sledovanie – klikaj a sleduj, Catch me – program určený na nácvik ovládania štandardnej i alternatívnej počítačovej myši; Cirkus šaška Tomáša a iné podľa aktuálnych možností školy. Žiaci pracujú s pomocou učiteľa s ohľadom na ich stupeň postihnutia.



Obsah vzdelávania je platný aj pre triedy s vyučovacím jazykom maďarským.

Hodinová dotácia učebného predmetu - VJS

Pracovné vyučovanie	7. ročník B v.
ŠVP	4,5
Voliteľné hodiny	2
ŠkVP	6,5

Hodinová dotácia učebného predmetu – VJM

Pracovné vyučovanie	7. ročník B v.
ŠVP	4,5
Voliteľné hodiny	0
ŠkVP	4,5

CIELE

- Osvojiť si správne pomenovanie nástrojov a stavebnicových častí,
- oboznámiť sa s obsluhou žehličky, ručného krájača chleba,
- oboznámiť sa s postupom ošetrovania drobného poranenia,
- osvojiť si ďalšie manuálne zručnosti pri práci s drevom,
- rozvíjať schopnosť účelne spracúvať materiál.

OBSAH

Sebaobslužné činnosti

Precvičovanie samostatnosti pri osobnej hygiene: umývanie rúk, tváre, sprchovanie celého tela, čistenie zubov.

Precvičovanie samostatnosti pri sebaobslužných činnostiach: obliekanie, vyzliekanie, ukladanie častí odevov a obuvi na určené miesto, používanie vreckovky, úprava účesu, používanie príboru a riadu pri stolovaní a ich odkladanie.

Práce v domácnosti

Upratovanie, utieranie prachu z nábytku, zametanie a umývanie podlahy. Ustlanie postele, skladanie pyžama. Pranie a sušenie spodnej bielizne, vreckoviek. Oboznámenie sa s obsluhou žehličky, poučenie o bezpečnosti pri práci s elektrickým spotrebičom, žehlenie vreckoviek. Krájanie chleba ručným krájačom, nožom. Natieranie chleba, sendviča, vianočky, žemle - maslom, džemom, medom, nátierkou, paštétou. Krájanie a servírovanie zeleniny (rajčiny, papriky, uhorky, reďkovky). Varenie: príprava čaju, mlieka, kaka, bielej kávy. Vajíčko natvrdo a namäkko. Príprava nátierky, obložených chlebičkov. Varenie polievok, zemiakov. Šitie: prišívanie gombíka, patentky, háčka. Ošetrovanie rany – odrenina, rezná rana, popáleniny.

Práce v dielni

Práce s drobným materiálom

Zdokonaľovanie praktických činností s náročnejšími úlohami. Zaväzovanie mašle. Prepichovanie prírodnín a iných predmetov, navliekanie na niť. Výroba náhrdelníkov, náramkov; mozaiky a koláže z rozličných materiálov. Zvieratká z plodov. Zvyšovanie požiadaviek na presnosť práce.

Práce s papierom a kartónom

Vystrihovanie papiera podľa predkreslenej línie. Obkresľovanie šablóny a vystrihovanie tvarov. Vystrihovanie ozdôb, skladačiek, pásových vystrihovačiek, výroba záložky. Výroba mozaiky z farebného papiera.

Práce s textilom

Navliekanie nite do ihly, uzlík. Prišívanie gombíka na textil. Strihanie textilu na koláž, jednoduchá koláž z rozličného materiálu. Jednoduchý steh.

Práce s drevom

Utvrdenie učiva : povrchová úprava dreva, zatĺkanie a vyťahovanie klincov. Stĺkanie a zlepovanie rôznych materiálov. Vŕtanie dier do dreva pomocou vrtákov. Spájanie dreva skrutkami. Práca so skrutkovačom. Poučenie o bezpečnosti pri práci s náradím.

Montážne a demontážne práce

Zostavovanie modelov z konštrukčných stavebníc. Demontáž modelov, ukladanie súčiastok do škatúl. Modely podľa stavebnicových predlôh. Osvojenie si názvov stavebnicových častí a nástrojov.

Pestovateľské práce

Ošetrovanie izbových rastlín. Príprava pôdy: rýľovanie, hrabanie, úprava hriadok. Siatie a sadenie zeleniny podľa miestnych podmienok. Pletie záhonov, prihnojovanie, zavlažovanie. Pestovanie trvaliek a starostlivosť o ne. Zber úrody a jej uskladnenie na zimu.

PROCES

Nakoľko sú veľké rozdiely v úrovni rozvoja motoriky žiakov, vyučujúci to zohľadňuje pri výbere úloh v jednotlivých činnostiach. Ustavične opakujeme názvy pracovných nástrojov a učíme žiakov poznať ich funkciu. V praktických činnostiach oboznamujeme žiakov s vlastnosťami dreva a porovnávame ich s vlastnosťami papiera, kartónu a látky.



Svet práce

Obsah vzdelávania je platný aj pre triedy s vyučovacím jazykom maďarským.

Hodinová dotácia učebného predmetu

Svet práce	7. ročník B v.
ŠVP	0,5
Voliteľné hodiny	0
ŠkVP	0,5

CHARAKTERISTIKA PREDMETU

Cieľom predmetu je oboznámiť žiakov so stredným stupňom mentálneho postihnutia so svetom práce, rôznymi povolaniami ľudí, naučiť ich elementárnej orientácii v povolaniach ľudí, s ktorými sa dostanú do bezprostredného styku vo svojom živote.

Učíme ich vážiť si prácu každého človeka.

Z charakteru postihnutia žiaka vyplýva, že tieto informácie žiakovi poskytujeme cez konkrétne, praktické ukážky práce. Preto sú súčasťou vyučovania tohto predmetu vychádzky a exkurzie, pri ktorých žiaci získavajú konkrétne poznatky z rôznych odborov pracovnej činnosti.

V nižších ročníkoch realizujeme vyučovanie vychádzkami a pozorovaním práce v najbližšom okolí (obchody, zdravotné strediská, nemocnica, lekáreň, pošta, banka), vo vyšších ročníkoch exkurziami na mestský/obecný úrad, do vzdialenejších firiem, podnikov, prevádzok v oblasti služieb a poľnohospodárskych družstiev.

Pri plánovaní exkurzií odporúčame spolupracovať s výchovným poradcom.

CIELE

- Získať základné informácie o povolaniach v najbližšom okolí,
- oboznámiť sa s charakteristikou práce, pracovnými podmienkami a uplatnením v jednotlivých povolaniach na elementárnej úrovni, primeranej k chápaniu žiakov,
- naučiť žiakov vážiť si prácu iných ľudí.

OBSAH

Povolania v oblasti obchodu a spoločného stravovania

Návšteva obchodu v blízkom okolí – pozorovanie práce zamestnancov obchodu.

Malometrážne predajne, supermarket, hypermarket (podľa miestnych možností).

Predavač, pokladník, skladník, vedúci predajne, aranžér výkladov.

Návšteva školskej kuchyne – pozorovanie práce kuchárky a pomocného personálu.

Návšteva bufetu, cukrárne, reštaurácie.

PROCES

V každom povolaní žiakom približujeme na elementárnej úrovni štyri charakteristické znaky: pracovnú činnosť (ako pracuje), pracovné prostredie (kde pracuje), pracovné prostriedky (s čím pracuje) a pracovné ciele, objekty (čo je cieľom práce, o čo sa stará).

Snažíme sa, aby si žiaci osvojili vedomosti v oblasti sveta práce, ktoré dokážu využiť v osobnom živote. Pripravujeme ich v praktickom živote na integráciu do spoločnosti s ohľadom na ich mentálnu úroveň.



Výtvarná výchova

Obsah vzdelávania je platný aj pre triedy s vyučovacím jazykom maďarským.

Hodinová dotácia učebného predmetu

Výtvarná výchova	7. ročník B v.
ŠVP	1
Voliteľné hodiny	0
ŠKVP	1

CIELE

- Spresňovať, rozvíjať a obohacovať získané zručnosti v základných výtvarných technikách,
- pestovať vkus a zmysel pre farebnosť,
- rozvíjať obrazotvornosť, fantáziu a spontánny prejav žiaka,
- zdokonaľovať schopnosť kresby postavy a uplatňovať ju v kompozícii tematických prác,
- rozvíjať predstavivosť a tvorivosť pri výtvarnom vyjadrení figúr zo známych rozprávok.

OBSAH

Kresba (drievko, perko – tuš, voskový pastel, ceruza, krieda, rudka, suchý pastel, fixka)
Čo sa mi páči, čo mám rád, čo rád kreslím (zmenšovanie alebo zväčšovanie zvoleného tvaru).
Výtvarné vyjadrenie ľudskej postavy. Pokus o odlišenie mužskej, ženskej a detskej postavy.
Zobrazovanie ľudských a zvieracích figúr zo známej rozprávky, dotváranie pozadia - koláž, kombinácia techník.

Maľba (akvarelové farby, tempery, štetec, drievko, suchý a masťný pastel).
Zachytenie reality, proporcionalita jednotlivých častí k celku (napr. zobrazovanie dopravných prostriedkov, domov a iné).
Využívanie kontrastu studených a teplých farieb pri zobrazovaní prírodnín a predmetov dennej potreby.

Dotváranie pozadia mozaiky alebo koláže maľbou (napr. ryba, slnečnica a iné).

Modelovanie (hlina, plastelína, modurit, cesto).

Priestorové geometrické tvary rôznych veľkostí (gul'a, valec, kocka).

Vyt'ahovaním modelovacieho materiálu tvarovanie zvieracích a ľudských figúr.

Tvarovanie jednoduchých nádob (tanierov, misiek) z gule jej stláčaním dlaňou a vytláčaním prstami.

PROCES

V procese vyučovania výtvarnej výchovy neustále berieme do úvahy stupeň postihnutia žiaka s prihliadnutím na jeho individuálne možnosti.

Pri téme „Čo sa mi páči, čo mám rád, čo rád kreslím“ ako námet poslúžia hračky, zvieratká, ľudia, domy, kvety, stromy, autá. Žiak si vyberie jeden námet a ten nakreslí ako najmenší. Potom zväčšuje tento námet ešte 2 krát (malý – väčší – najväčší). Alebo uplatňujeme obrátený postup (veľký – menší – najmenší).

Ľudskú postavu môžeme tvoriť technikou koláže strihaním, vytrhávaním a nalepovaním, alebo kreslením a maľovaním využívajúc celú plochu papiera.

Pri maľbe suchým pastelom je vhodné používať papiere s drsnejším povrchom.



Hudobná výchova

Obsah vzdelávania je rôzny pre triedy s VJS a pre triedy s VJM.

Hodinová dotácia učebného predmetu

Hudobná výchova	7. ročník B v.
ŠVP	1
Voliteľné hodiny	0
ŠKVP	1

CIELE

- viesť žiakov k uvoľnenému, plynulému spevu, k ľahkému tvoreniu tónu,
- rozvíjať zmysel pre rytmus,
- uvoľňovať telesno-pohybovú a spevácku motoriku žiakov,
- rozvíjať sluchové vnímanie pri počúvaní skladieb,
- oboznámiť žiakov s hudobnými nástrojmi.

OBSAH pre triedy s VJS:

Rytmické cvičenia, rozlišovanie výšky tónov, rozlišovanie rytmu jednoduchej melódie.
Detské ľudové a umelé piesne (Pod horou, pod horou; Zelená sa bučina; Sláviček; Fúkaj, fúkaj fujavica; Vitaj nám, stromček náš; Sniežik sa nám chumelí; Poznáte zajka?; Červený kachleľ a iné).
Počúvanie skladieb s vyhranenou spoločenskou funkciou (uspávanka, pochod).
Poznávanie hudobných nástrojov: klavír, husle.
Hudobno-pohybové hry a ľudové tance.

OBSAH pre triedy s VJM:

Ľahké ľudové a detské umelé piesne do rozsahu kvinty a sexty.
Zoznámenie sa s hudobnými nástrojmi.
Rozvíjanie zmyslu pre rytmus, rytmické cvičenia.
Počúvanie skladieb s vyhranenou spoločenskou funkciou (uspávanka, pochod,...).
Počúvanie štátnej hymny.
Hudobno-pohybové hry.

PROCES

Učíme žiakov tvoriť ľahký tón, hospodárne dýchať, zreteľne vyslovovať a čisto intonovať.
V hudobných činnostiach vychádzame z individuálnych schopností žiakov.
V skladbách na počúvanie učíme žiakov rozoznávať zvuk klavíra, huslí.
Ľudové hudobno-pohybové hry žiaci nacvičujú v súlade so základným charakterom hudby, nejde o presný nácvik ľudových tancov. Výber piesní na spev a piesní na počúvanie možno doplniť regionálnou hudbou alebo hudbou podľa výberu učiteľa.

Vzdelávacia oblasť: Zdravie a pohyb

Telesná výchova



Obsah vzdelávania je platný aj pre triedy s vyučovacím jazykom maďarským.

Hodinová dotácia učebného predmetu - VJS

Telesná výchova	7. ročník B v.
ŠVP	2
Voliteľné hodiny	2
ŠkVP	4

Hodinová dotácia učebného predmetu – VJM

Telesná výchova	7. ročník B v.
ŠVP	2
Voliteľné hodiny	1
ŠkVP	3

CIELE

- Rozšíriť a zdokonaľiť základné lokomočné pohybové činnosti u žiakov,
- upevniť pohybové zručnosti a návyky,
- posilňovať kladný vzťah k fyzickému pohybu, k športu,
- vychovať k tolerantnosti, znášanlivosti a k zodpovednosti vo vzťahu k spolužiakom,
- osvojiť si jednoduché pravidlá loptových hier.

OBSAH

Zdravotné cviky

Opakovanie a obmieňanie cvikov z nižšieho a stredného stupňa. Chôdza na stepperi, po akupresúrnom chodníku. Bicyklovanie na rehabilitačnom bicykli. Návnik bicyklovania na tricykloch a bicykloch.

Kondičné cvičenia

Chôdza- upevňovanie správneho držania tela pri chôdzi, chôdza v danom rytme aj cez nízke prekážky. Chôdza v zástupe, vo dvojiciach, v rade. Chôdza po schodoch hore a dolu striedavo pravou a ľavou nohou, s predmetom v ruke. Chôdza na mieste. Návnik chôdze vzad. Chôdza v prírode, po nerovnom teréne vo vzdialenosti 1 km.

Beh - prirodzený beh s vybehnutím na daný signál zo stoja, z drepu, zo sedu – 10 minút. Plynulé zrýchľovanie a spomaľovanie behu podľa daného tempa, zmeny smeru udávaného pri behu. Beh okolo mét, beh po kružnici, beh po „osmičke“.

Skoky – poskoky na mieste i z miesta daným smerom, znožmo i striedavo. Preskok nízkych prekážok, napnutej mäkkej gummy do výšky 30 cm. Zoskok z výšky 40 cm na mäkkú podložku do drepu. Skok do diaľky: preskok medzery medzi dvoma žinenkami bez rozbehu i s krátkym rozbehom. Skok do diaľky do pieskoviska.

Lezenie – zdokonaľovanie skôr osvojených druhov lezenia, podliezania, preliezania. Výstup po šikmej lavičke lezením. Zliezanie prírodných prekážok.

Hádzanie a chytanie- zdokonaľovanie hádzania a chytania, gúľanie lopty do cieľa, Hod lopty do diaľky horným oblúkom, hádzanie a chytanie lopty odrazenej od zeme. Prehadzovanie cez vyššie prekážky, cez obruče.

Gymnastické cvičenia – chôdza po švédскеj lavičke s dvoma prekážkami rozmiestnenými na lavičke. Cvičenia rovnováhy a obratnosti. Chôdza po zavesenej lavičke. Výskok na tri diely

švédskej debny do vzporu kľáčmo, z kľaku stoj. Zdvíhanie plnej lopty v kľaku a v stoj, gúľanie a priťahovanie plnej lopty v kľaku.

Základy akrobatických cvičení

Kolíska, prevaľovanie bokom v ľahu na rovnej podložke s napnutými nohami, prevaľovanie. Kotúľ vpred so správnym zbalením, aj na tvrdej podložke. Nácviť ľahu vznesmo zo sedu skrčmo kolískou vzad. Rýchle zmeny polôh a postojov. Rovnovážne postoje. Rovnovážne cvičenia na dvoch a jednej dolnej končatine. Rovnováha pri pohybe z miesta.

Sezónne činnosti

V zimnom období hry na snehu, chôdza po klzkej ploche, šmýkanie, sánkovanie, bobovanie z mierneho svahu. V jarnom a letnom období turistika zameraná na chôdzu s prekonávaním terénnych prekážok, preliezanie, podliezanie, preskakovanie nízkych prekážok, dvíhanie a prenášanie drobných predmetov. Hry a súťaže na orientáciu v teréne. Odporúča sa plávanie žiakov - podľa možností školy.

Kolektívne činnosti

Naháňačky. Loptové hry s jednoduchými pravidlami zamerané na hádzanie, chytenie, podávanie, prihrávku obojruč trčením, vrchné chytenie obojruč a hry spojené s rýchlym behom. Poznávanie a osvojovanie si jednoduchých pravidiel hier.

Hudobno – pohybové hry

Cval bokom a vpred. Prísuný krok vpred i vzad. Vyjadrenie trojštvrťového taktu potleskom, podupom, trojdupom. Pohybové vyjadrenie pojmov: vysoko, nízko, ticho, silno.

Kondičné a relaxačné cvičenia

Opakovanie a obmieňanie cvikov zameraných na lokálne uvoľňovanie častí hornej a dolnej končatiny, trupu, na celkovú relaxáciu, prehĺbené lokálne dýchanie, uvoľnené vydychovanie, aktivity na psychické uvoľnenie. Kondičné cvičenia realizujeme aj v zimnej a letnej prírode.

PROCES

Vyrovňavacie, uvoľňovacie a kompenzačné cvičenia odporúčame zaraďovať aj do záverečných častí vyučovacích hodín.

Pri sezónnych cvičeniach si žiaci osvojujú techniku presunu v nerovnom teréne, zručnosť a bezpečnosť presunu po snehu a ľade, orientáciu v prírode.

Obsah vzdelávania

pre žiakov so stredným stupňom mentálneho postihnutia

s vyučovacím jazykom slovenským a maďarským

8. ročník

Vzdelávacia oblasť: Jazyk a komunikácia

Slovenský jazyk a literatúra - VJS

Hodinová dotácia učebného predmetu



Slovenský jazyk a literatúra	8. ročník B v.
ŠVP	3
Voliteľné hodiny	0
ŠkVP	3

CIELE

- Osvojiť nácvik písania ďalších veľkých písmen,
- zvládnuť prepísanie ľahkých viet,
- naučiť sa čítať ľahký text s porozumením,
- naučiť sa (s pomocou) reprodukovat' dej jednoduchej rozprávky.

OBSAH

Čítanie

- Čítanie textu s porozumením,
- čítanie slabík a slov s **dz, Dz, dž, Dž, w, W, x,**
- čítanie písaného textu,
- čítanie detských kníh,
- opakovanie a upevňovanie čitateľských schopností.

Literárna výchova, sloh

- Rozširovanie osobného frekvenčného jazyka o slová s písmenami nacvičovanými v tomto ročníku,
- počúvanie a prerozprávanie deja jednoduchej rozprávky,
- jednoduchá formulácia odpovedí na otázky z počutého, z čítaného textu,
- jednoduchá charakteristika vlastností rozprávkových postáv, porovnávanie kladných a záporných vlastností,
- rozoznávanie témy krátkych básní, ktoré vyjadrujú pozitívne citové vzťahy k ľuďom, zvieratám, prírode, domovu.

Písanie

- Nácvik písania **dz, Dz, dž, Dž, G, Ch, L, S, Š, V,**
- opakovanie veľkých písmen, ktoré sa vyskytujú v menách žiakov,
- písanie ľahkých slov podľa diktátu,
- prepisovanie jednoduchých viet,
- utvrdenie písanie vlastného mena, adresy a dátumu narodenia,
- individuálne docvičovanie písmen, ťažkých väzieb.

PROCES

Učíme žiakov citlivo vnímať krátke básne na rôzne témy, postupne chápať jednoduché obrazné prirovnania, obohacovať osobný slovník o nové slová. Často zaraďujeme literárne hádanky, v nich učíme žiakov chápať obrazné prirovnania. Učíme ich porozumieť vtipu. Prostredníctvom aktívnej slovnej zásoby čo najsamostatnejšie reprodukovat' dej obľúbenej rozprávky.

Vzdelávacia oblasť: Jazyk a komunikácia

Maďarský jazyk a literatúra

Hodinová dotácia učebného predmetu



Maďarský jazyk a literatúra	8. ročník B v.
ŠVP	3
Voliteľné hodiny	0
ŠkVP	3

CIELE

- Osvojovať si ďalšie hlásky a písmená,
- čítať slová, vety a jednoduché, krátke texty s porozumením,
- používať osobné údaje v bežných životných situáciách,
- rozvíjať grafomotorické zručnosti, zvládnuť písanie ďalších písmen, slov a krátkych, jednoduchých viet.

OBSAH

Čítanie

Čítanie písmen: **dz, Dz, dzs, Dzs, x, X, w, W, y, Y, q, Q.**

Čítanie slabík a slov s osvojenými písmenami.

Čítanie slov s otvorenými a zatvorenými slabikami.

Čítanie jednoduchých, krátkych textov s porozumením, pozostávajúcich zo známych slov a jednoduchých viet.

Čítanie krátkeho textu, ktoré žiaci napíšu samostatne.

Opakovanie a upevňovanie čitateľských schopností.

Čítanie detských kníh.

Jednoduché odpovede na otázky z obsahu čítaného textu.

Rozprávanie podľa obrázkov.

Rozširovanie osobného frekvenčného slovníka o slová s písmenami nacvičovanými v tomto ročníku.

Písanie

Písanie malých písmen, ktoré sa žiaci učia čítať (dz, dzs, x, w, y, q).

Písanie veľkých písmen **Cs, Sz, Zs, Dz, Dzs, Ny, Gy, Ty, Ly.**

Písanie slabík s precvičovanými písmenami.

Opakovanie veľkých písmen, ktoré sa vyskytujú v menách žiakov.

Odpisovanie a prepisovanie slov a krátkych, jednoduchých viet.

Písanie krátkych, jednoduchých viet.

Písanie jednoduchých, známych slov podľa diktátu.

PROCES

V 8. ročníku sa upevňujú a prehlbujú vedomosti, zručnosti a návyky žiakov získané v priebehu predchádzajúcich ročníkov.

Cieľom vyučovania čítania je naučiť žiakov čítať krátke, jednoduché texty s porozumením. Tomuto cieľu je podriadené vyučovanie čítania. V rámci čítania si žiaci osvojujú ďalšie veľké a malé tlačené písmená. Žiaci si osvojujú čítanie krátkych textov aj s písaným písmom, ktoré pozostávajú zo slabík a slov. Súčasťou vyučovania čítania sú aj cvičenia zamerané na vnímanie obsahu čítaného textu a rozvoj reči. Odporúča sa nacvičovanie a memorovanie jednoduchých básničiek.

V písaní majú žiaci v tomto ročníku zvládnuť odpisovanie a prepisovanie krátkeho, jednoduchého textu, dokončiť nácvik písania veľkých písmen. Odporúča sa písanie písmen, slabík a krátkych slov aj podľa diktátu. Ďalej sa realizuje cvičenie jemnej motoriky žiakov, dbá sa na správne sedenie pri písaní a držanie písacích potrieb. Počet a poradie písmen môže učiteľ meniť podľa individuálnych schopností žiakov.

Vzdelávacia oblasť: Jazyk a komunikácia

Slovenský jazyk a slovenská literatúra - VJM

Hodinová dotácia učebného predmetu



Slovenský jazyk a slovenská literatúra	8. ročník B v.
ŠVP	3
Voliteľné hodiny	0
ŠkVP	3

CIELE

V edukačnom procese sa naďalej kladie dôraz na počúvanie s porozumením a rozvíjanie slovnjej zásoby primerane schopnostiam žiakov. Nepretržite sa opakujú a utvrdzujú podstatné, prídavné mená a slovesá z predchádzajúceho obdobia. Nepretržite prebieha precvičovanie artikulácie a výslovnosti, rozvíjanie komunikatívnych schopností v ústnej podobe.

OBSAH

Počúvanie s porozumením

Porozumenie bežných povelov a pokynov (Pozor!, Vstaň!, Sadni/te si!, Pod'/te sem!, Chod'/te na miesto!, Prines/te!, Odnies/te!, Pozeraj/te!, Pozri/te!, Ukáž/te!, Hovor/te!, Opakuj/te!, Povedz/te!, Odlož/te!, Pracuj/te!, Otvor/te!, Zatvor/te!, Dávaj/te pozor!), pozdravov (Dobrý deň! Ahoj/te! Dovidenia!), zdvorilostných prejavov (Prosím ťa/vás, Ďakujem!, Prepáč/te!, Pomôž/te...).

Vnímanie a globálne porozumenie prejavu učiteľa.

Porozumenie jednoduchých otázok učiteľa.

Globálne porozumenie krátkej rozprávky, ktorá má obdobu aj v maďarčine.

Ústny prejav

Výslovnosť a artikulácia hlások slovenskej abecedy, najfrekvencovanejších slov a jednoduchých viet.

Používanie zdvorilostných fráz primerane situácii (pozdravy: Dobrý deň!, Dovidenia!, Ahoj/te! Bozkávam!, poďakovanie: Ďakujem!, prosba: Prosím, Pomôž/te, ospravedlnenie: Prepáč/te!).

Opakovanie veľmi jednoduchých viet po učiteľovi.

Predstavovanie sa (Volám sa...), poďakovanie sa za pomoc (Ďakujem!).

Vyjadrenie súhlasu a nesúhlasu.

Pomenovanie členov rodiny.

Pomenovanie osôb, zvierat, rastlín a predmetov z prostredia žiaka.

Osvojenie si najfrekvencovanejších činnostných slovies v prítomnom čase.

Používanie základných čísloviek 0 - 10.

Osvojenie si známych jednoduchých detských piesní, riekaniek, hier.

Usmerňovaný rozhovor

Riešenie štandardných sociálnych situácií primeraných veku a postihnutiu žiakov v rámci komunikačných tém:

Osobné údaje a rodina (členovia rodiny: otec, mama, brat, sestra, starý otec, stará mama, slovenská podoba svojho mena, vek žiaka, adresa: ulica, obec, oslavy v rodine: narodeniny, meniny),

Dom a domov (dom, byt, miestnosti, zariadenie, záhrada, mesto/dedina),

Cestovanie (dopravné prostriedky: auto, bicykel, autobus, vlak, orientácia v okolí školy a v mieste bydliska),

Starostlivosť o zdravie a telo (časti tela: hlava, telo, ruka, noha, zuby, uši, oči, vlasy, choroby detí, lekár, zubár, zdravotná sestra, oblečenie, základné hygienické potreby, zdravá výživa),
Škola a trieda (škola, trieda, školský dvor, ihrisko, zariadenie, vyučovacie predmety, učebné pomôcky, chlapec, dievčatko, ujo, teta, farba, čísla 0 - 10, pomenovanie vyučujúceho, kamarátov),

Obchod/nakupovanie a služby (kultúra nakupovania: Prosím si..., Ďakujem., základné potraviny, v obchodnom dome, v nákupnom centre, na pošte, v cukrárni, v kine, v divadle, peniaze, počet: Koľko? 0 – 10),

Počasiе, kalendár (rok, ročné obdobia: jar, leto, jeseň, zima, dni v týždni, časti dňa: ráno, poludnie, večer, noc, čas – Koľko je hodín? - celé hodiny, aktuálne počasiе: slnko, dážď, sneh, teplo, zima (chladno), sviatky: Mikuláš, Vianoce, Veľká noc, Deň matiek, Deň detí, škola, vysvedčenie, prázdniny),

Príroda, ročné obdobia (domáce a známe voľne a v zoo žijúce zvieratá, ovocie, zelenina, stromy, najznámejšie kvety, starostlivosť o zvieratá, ochrana životného prostredia).

PROCES

V edukačnom procese treba dbať o to, aby sa náročnosťou učebného obsahu a nevhodnými edukačnými technikami nevytvárala psychická bariéra pri používaní jazyka.

Vo výchovno-vzdelávacom procese sa naďalej spája rečová činnosť s pohybom. V 8. ročníku sa vyučuje audiovizuálnou štruktúrno–globálnou metódou spojenou s lingvomotorickou metódou. Efektívne sa využívajú aktivizujúce a progresívne formy a metódy vyučovania, medzipredmetové vzťahy, konkrétne každodenné situácie, názorné vyučovanie a tvorivá aplikácia získaných poznatkov. V závislosti od individuálnych schopností a miery postihnutia žiakov sa vhodne využíva a rozvíja aj neverbálna komunikácia.

Vzdelávacia oblasť: Jazyk a komunikácia

Rozvíjanie komunikačných schopností



Obsah vzdelávania je platný aj pre triedy s vyučovacím jazykom maďarským.

Hodinová dotácia učebného predmetu

Rozvíjanie komunikačných schopností	8. -10.ročník B v.
ŠVP	2
Voliteľné hodiny	0
ŠkVP	2

CIELE

- Stimulovať komunikáciu žiaka v sociálnej interakcii
- Rozvíjať sluchovú diferenciatnú schopnosť
- Rozvíjať porozumenie reči
- Podporovať spontánne vyjadrovanie potrieb, pocitov a názorov žiaka
- Rozvíjať verbálnu i neverbálnu formu komunikácie žiaka

OBSAH

Podľa individuálneho stavu/úrovne komunikačnej schopnosti žiaka stimulujeme a rozvíjame nasledovné oblasti:

Porozumenie reči

Komentovaním všetkých činností a pomenovávaním predmetov rozvíjame porozumenie pojmov a ich vzájomných súvislostí. Vytváranie komunikačných situácií so zameraním na bežné životné situácie (nakupovanie, cestovanie vlakom, návšteva divadla a pod.), názorné vysvetľovanie pojmov.

Rozvíjanie expresívnej reči

Námetové, edukačné a konštrukčné hry, pri ktorých žiak môže komentovať svoju činnosť. Vo všetkých hrách kladieme dôraz na hlasné komentovanie činnosti alebo spolukomentovanie s pomocou učiteľky.

Vytváranie situácií z bežného života tak, aby ich mohli žiaci lepšie pochopiť a komentovať a tým si upevňovať slovnú zásobu. Jednoduché aktívne pomenovávanie predmetov a dejov v prostredí školy a rodiny, jednoduché komentovanie vykonávaných alebo prebiehajúcich činností a situácií. Tvorenie dvojslovných a trojslovných viet, slovných pomenovaní. Rozvíjanie jazykového citu. Tvorenie záporu. Tvorenie otázok v rozhovoroch spojených s konkrétnymi situáciami a v námetových hrách.

Krátke jednoduché príbehy, rozvíjanie chápania časovej následnosti dejov. Vyjadrenie minulosti a budúcnosti. Jednoduché rozprávanie zážitku alebo príbehu podľa obrázkov. Práca s detskými ilustrovanými knihami, leporelami, pestovanie vzťahu ku knihám, k čítaniu.

Výmena rolí v rozhovore.

Dramatizácia krátkych príbehov.

PROCES

Žiakovi je potrebné umožniť komunikovať takou formou, pre akú má zachované schopnosti a tieto v komunikácii stimulovať a rozvíjať.

Rozvíjanie komunikačnej schopnosti sa prelína celým vyučovacím procesom a zároveň témy preberané v predmete RKS by mali byť v súlade s témami preberanými najmä v predmete

Slovenský jazyk a literatúra a Vecné učenie. Na hodine RKS sa učiteľ má so žiakmi zamerať na porozumenie pojmov a súvislostí a precvičovanie ich používania v komunikácii.

Vhodnou formou aktivít je cielené vytváranie komunikačných situácií. Túto formu vyučovania možno realizovať na vyučovacej hodine alebo v bloku, v priestoroch triedy alebo v prirodzenom prostredí, ktoré súvisí s komunikačným obsahom alebo témou. Odporúčame rozširovať vytváranie komunikačných situácií a okruh komunikačných partnerov aj do prostredia mimo školy a rodiny, napr. komunikácia v obchode, na pošte, na stanici a pod.

U žiakov, ktorých hovorená reč je nezrozumiteľná alebo sú úplne nehovoriaci, zaraďujeme prvky alternatívnej a augmentatívnej komunikácie (AAK).

Vzdelávacia oblasť: Príroda a spoločnosť

Vecné učenie



Obsah vzdelávania je platný aj pre triedy s vyučovacím jazykom maďarským.

Hodinová dotácia učebného predmetu

Vecné učenie	8. ročník B v.
ŠVP	3
Voliteľné hodiny	0
ŠkVP	3

CIELE

- Vedieť sa orientovať v časti obce, kde sa nachádzajú verejné zariadenia a úrady,
- poznať zmeny skupenstva vody,
- vedieť, ako ochraňovať čistotu vody a šetriť pitnou vodou,
- vedieť pomenovať hlavné časti tela cicavcov a jednoducho ich charakterizovať,
- poznať železničnú, leteckú a lodnú dopravu,
- vedieť sa orientovať v širších príbuzenských vzťahoch.

OBSAH

Škola a okolie školy

Orientácia v širšom okolí školy, názvy ulíc, námestí.

Adresa školy, bydliska.

Orientácia v čase a v priestore

Kalendár : dni, týždne, mesiace, určovanie a písanie dátumu.

Významné udalosti v živote slovenského národa.

Určovanie času na hodinkách.

Určovanie miesta: vpredu, vzadu, blízko, ďaleko, vpravo, vľavo, pod, nad, pred, za.

Príroda

Živá príroda.

Zvieratá

Najznámejšie cicavce, vtáky, plazy, ryby, hmyz:

- hlavné časti tela,
- pokrytie tela,
- pohyb,
- prijímanie potravy,
- starostlivosť o potomstvo.

Starostlivosť o zvieratá.

Ochrana živočíchov.

Rastliny

Liečivé rastliny.

Jedlé a jedovaté huby.

Ovocie a zelenina. Zber a spracovanie úrody.

Prírodná rezervácia. Správanie človeka v prírode. Ochrana živočíchov a rastlín.

Neživá príroda.

Zmeny skupenstva vody (voda, ľad, para). Hmla, mráz, inovať, sneh, dážď.

Prameň, potok, rieka, jazero, rybník, more.

Pitná a úžitková vody. Ochrana vody.

Znečisťovanie vzduchu, ochrana ovzdušia.

Starostlivosť o zdravie

Precvičovanie ošetrovania odreniny, drobnej reznej rany a ošetrovania chorého v rodine.

Správna životospráva, spánok, odpočinok. Význam osobnej hygieny a čistoty prostredia pre zdravie. Dôsledky fajčenia a požívania alkoholických nápojov na ľudský organizmus.

Rodina, obec

Verejné zariadenia a úrady: miestny a mestský úrad, pošta, zdravotné stredisko, policajná stanica, požiarňa stanica, autobusová a železničná stanica – orientácia v týchto častiach obce, mesta.

Širšie príbuzenské vzťahy : teta, strýko, bratranec, sesternica.

Ochrana žiakov pred zneužitím neznámymi osobami.

Doprava, pravidlá cestnej premávky

Cestovanie vlakom: železničná stanica, cestovné lístky. Osobný a nákladný vlak.

Letecká doprava: lietadlo, letisko.

Lodná doprava: loď, prístav.

PROCES

Učivo o neživej prírode spájame s konkrétnou činnosťou, pri ktorej žiaci pozorujú zmeny skupenstva vody. Pozorujú tiež pôsobenie počasia na skupenstvo vody v jednotlivých ročných obdobiach. Oboznamujeme ich s dôsledkami nešetrného ľudského správania k vode a ovzdušiu, vedieme ich k ekologickému správaniu. Počas vychádzky pozorujú život v okolí potoka, rieky alebo jazera (rastlinstvo a živočíšstvo).

Podľa miestnych podmienok sa žiaci oboznamujú s verejnými zariadeniami a úradmi prostredníctvom návštevy daného miesta a pozorovaním prostredia.

Vzdelávacia oblasť: Človek a hodnoty

Etická výchova



Obsah vzdelávania je platný aj pre triedy s vyučovacím jazykom maďarským.

Hodinová dotácia učebného predmetu

Etická výchova	8. ročník B v.
ŠVP	1
Voliteľné hodiny	0
ŠKVP	1

CIELE

- Učiť sa chápať základné etické problémy súvisiace s ekonomickými hodnotami, pravdou a dobrým menom,
- učiť sa rešpektovať ľudí s inými názormi, zároveň však ostať sám sebou,
- vedieť formulovať svoje životné ciele,
- poznať základné mravné normy,
- oboznámiť sa s etickými aspektmi rodinného a partnerského života.

OBSAH

I. Zdroje etického poznania ľudstva

Etika, mravné hodnoty a normy, svedomie. Osvojovanie si základných pojmov súvisiacich s voľbou životných cieľov, svetonázorom, náboženstvom, etickými hodnotami a normami. Hľadanie pozitívnych vzorov v literatúre, náboženstve, umení a ľudovej slovesnosti.

II. Život, telesné a duševné zdravie ako etická hodnota Ochrana života a starostlivosť o zdravie ako etický problém. Základy duševnej hygieny.

III. Etické aspekty manželstva, rodinného a sexuálneho života Sebaovládanie ako podmienka zdravého sexuálneho života. Priateľstvo, zamilovanosť, známosť, manželstvo.

IV. Ekonomické hodnoty a etika Vlastníctvo a peniaze ako prostriedok a ako cieľ. Sporivosť, umenie hospodáriť. Poctivosť, ochrana spotrebiteľa.

V. Dobré meno a pravda ako etické hodnoty Poznanie a pravda ako etické hodnoty. Pravda a lož. Tajomstvo. Je vždy nesprávne povedať pravdu?

VI. Tvorivosť v medziľudských vzťahoch, v zamestnaní a v povolání Vzťahy v škole, v zamestnaní. Mravné aspekty národného uvedomenia a demokratického občianstva.

PROCES

Žiakov učíme chápať význam svedomia vo svojom živote rozlišovaním správneho a nesprávneho konania. Vedia pomenovať, čo v sebe zahŕňa starostlivosť o zdravie, učíme ich vážiť si svoj život, svoje zdravie. Vedeť ich k tomu, aby vedeli prejavovať solidaritu a pomoc slabým a chorým, aby mali správny vzťah k peniazom, rozumne ich využívali.

Vzdelávacia oblasť: Matematika a práca s informáciami

Matematika



Obsah vzdelávania je platný aj pre triedy s vyučovacím jazykom maďarským

Hodinová dotácia učebného predmetu

Matematika	8. ročník B v.
ŠVP	3
Voliteľné hodiny	0
ŠkVP	3

CIELE

- Utvrdiť početové výkony sčítania a odčítania v obore do 20 s prechodom cez základ,
- vedieť pričítať a odčítať jednociferné číslo od dvojciferného v obore do 100 bez prechodu cez základ 10,
- vedieť prakticky rozlíšiť pár a kus,
- vedieť určovať čas na polhodiny,
- poznať meracie prostriedky dĺžky, hmotnosti a objemu.

OBSAH

Pričítanie jednociferného čísla k dvojcifernému číslu bez prechodu cez základ 10 v obore do 100.

Odčítanie jednociferného čísla od dvojciferného čísla bez prechodu cez základ 10 v obore do 100.

Opakovanie a utvrdenie sčítania a odčítania v obore do 20 s prechodom cez základ 10.

Počítanie s kalkulačkou.

Manipulácia s peniazmi.

Určovanie času.

Pojmy 1 kus, 1 pár.

Jednotky dĺžky 1m a 1 cm. Rysovanie čiar, meranie dĺžky.

Jednotka hmotnosti 1 kg, váženie na kilogramy.

Jednotka objemu 1 l, meranie objemu na litre.

PROCES

Matematické vedomosti a zručnosti sa budujú podľa individuálnych schopností žiaka. Prostredníctvom praktických meraní oboznamujeme žiakov s meracími prostriedkami (pravítko, dĺžkový meter, váha, odmerný valec). Konkrétne námety úloh vyplývajú z bežného života mentálne postihnutého žiaka.

Vzdelávacia oblasť: Matematika a práca s informáciami

Informatická výchova



Obsah vzdelávania je platný aj pre triedy s vyučovacím jazykom maďarským.

Hodinová dotácia učebného predmetu

Informatická výchova	8. ročník B v.
ŠVP	1
Voliteľné hodiny	0
ŠkVP	1

CIELE

- Poznať počítač, monitor, myš, klávesnicu,
- vedieť samostatne zapnúť/ vypnúť počítač,
- vedieť pracovať s myšou a klávesnicou samostatne alebo s pomocou,
- vedieť pracovať s jednoduchým edukačným programom a hrou.

OBSAH

Poznanie a pomenovanie jednotlivých častí počítačovej zostavy (PC, monitor, klávesnica, myš)

Ovládanie klávesnice a myši samostatne alebo s pomocou.

Ovládanie jednoduchej hry:

- pustenie a ukončenie hry samostatne alebo s pomocou.

Práca v jednoduchom grafickom editore pre deti:

- kreslenie vlastných obrázkov, obrázkov podľa návodu
- kreslenie voľnou rukou i s použitím nástrojov editora.

Práca s edukačným programom:

- na rozvíjanie vnímania, pozornosti, pamäti, myslenia, jemnej motoriky, koordinácie pohybov
- na rozvoj slovnej zásoby, základov počítania a iné
- pre alternatívnu a augmentatívnu komunikáciu.

PROCES

Žiaci pracujú s pomocou učiteľa s ohľadom na ich stupeň postihnutia. Zdokonaľujú si jemnú motoriku.

Prostredníctvom aplikácií, ktoré sú obsahom aj ovládaním primerané stupňu postihnutia žiakov, získavajú základné zručnosti v používaní počítača. Učíme ich ovládať tieto aplikácie pri kreslení, trénovaní počítania a písania.



Obsah vzdelávania je platný aj pre triedy s vyučovacím jazykom maďarským.

Hodinová dotácia učebného predmetu - VJS

Pracovné vyučovanie	8. ročník B v.
ŠVP	4,5
Voliteľné hodiny	2
ŠkVP	6,5

Hodinová dotácia učebného predmetu – VJM

Pracovné vyučovanie	8. ročník B v.
ŠVP	4,5
Voliteľné hodiny	0
ŠkVP	4,5

CIELE

- Upevniť si správne pomenovanie nástrojov a stavebnicových častí,
- zdokonaľiť sa pri práci so žehličkou, pri krájaní chleba,
- upevniť zručnosti pri príprave jedál a stolovaní,
- upevniť si manuálne zručnosti pri práci s drevom,
- rozvíjať schopnosť účelne spracúvať materiál.

OBSAH

Sebaobslužné činnosti

Precvičovanie samostatnosti pri osobnej hygiene: umývanie rúk, tváre, sprchovanie celého tela, čistenie zubov.

Precvičovanie samostatnosti pri sebaobslužných činnostiach: obliekanie, vyzliekanie, ukladanie odevu a obuvi, používanie vreckovky, úprava účesu, používanie príboru a riadu pri stolovaní a ich odkladanie.

Práce v domácnosti

Upratovanie, utieranie prachu z nábytku, zametanie a umývanie podlahy, čistenie umývadla, oboznamovanie sa s čistiacimi prostriedkami.

Ustlanie postele, skladanie pyžama.

Pranie a sušenie spodnej bielizne, vreckoviek.

Zdokonaľovanie sa v žehlení rovných kusov bielizne.

Krájanie chleba ručným krájačom, nožom.

Príprava nátiery, obložených chlebíčkov, jednohubiek, servírovanie zeleniny na tanieri.

Varenie: príprava čaju, mlieka, kakaa, bielej kávy. Vajíčko natvrdo a namätko, praženica.

Varenie polievok, zemiakovej a krupicovej kaše.

Šitie: jednoduché opravy odevov, predný a zadný steh.

Precvičovanie ošetrovania rany.

Práce v dielni

Práce s drobným materiálom

Zdokonaľovanie praktických činností s náročnejšími úlohami, zvyšovanie požiadaviek na presnosť práce. Zaväzovanie mašle. Prepichovanie prírodnín a iných predmetov, navliekanie na niť. Kombinované práce s použitím rôznych materiálov.

Práce s papierom a kartónom

Vystrihovanie ozdôb, skladačiek, pásových vystrihovačiek. Výroba mozaiky z farebného papiera, priestorových figúrok. Skladanie papiera podľa čísel. Balenie darčeka do ozdobného papiera.

Práce s textilom

Jednoduchá koláž z rozličného materiálu. Jednoduché vyšívacie stehy (napríklad krížik) s prihliadnutím na individuálnu úroveň rozvoja motoriky žiaka.

Práce s drevom

Utvrdenie učiva : povrchová úprava dreva, zatĺkanie a vyťahovanie klinčov, vrtanie dier do dreva pomocou vrtákov. Pílenie dreva pílkou. Spájanie dreva skrutkami, práca so skrutkovačom. Utvrdzovanie pomenovania jednotlivých nástrojov.

Montážne a demontážne práce

Montáž a demontáž modelov, ukladanie súčiastok. Modely podľa stavebnicových predlôh. Zostavovanie pohyblivých modelov. Upevňovanie názvov stavebnicových častí a nástrojov.

Pestovateľské práce

Ošetrovanie izbových rastlín.

Príprava pôdy: rýľovanie, hrabanie, úprava hriadok.

Siatie / sadenie zeleniny a kvetín podľa miestnych podmienok.

Oboznámenie sa s hlavnými druhmi burín a možnosťami ich ničenia.

Pletie záhonov, kyprenie pôdy, prihnojovanie, zavlažovanie.

Pestovanie trvaliek a starostlivosť o ne.

PROCES

Jednotlivé činnosti v pestovateľských prácach prispôsobujeme možnostiam školy a miestnym podmienkam.

Nakoľko sú medzi žiakmi veľké rozdiely v úrovni rozvoja motoriky, individuálne zohľadňujeme a prispôsobujeme náročnosť pracovných činností. Žiakov vedieme k samostatnosti a zdokonaľovaniu manuálnych zručností.



Svet práce

Obsah vzdelávania je platný aj pre triedy s vyučovacím jazykom maďarským.

Hodinová dotácia učebného predmetu

Svet práce	8. ročník B v.
ŠVP	0,5
Voliteľné hodiny	0
ŠkVP	0,5

CIELE

- Získať základné informácie o ďalších povolaniach v najbližšom okolí,
- oboznámiť sa s charakteristikou práce, pracovnými podmienkami a uplatnením v jednotlivých povolaniach na elementárnej úrovni, primeranej k chápaniu žiakov,
- naučiť žiakov vážiť si prácu iných ľudí.

OBSAH

Povolania v oblasti zdravotníctva

Oboznámenie sa s povolaniami v oblasti zdravotníctva: lekár, zdravotná sestra, zubný technik, dentálna hygienička, fyzioterapeut, ortopedický technik, masér, sanitár, farmaceut, zdravotnícky záchranár – záchraná služba.

Povolania na pošte a v banke

Poštový doručovateľ, doručovateľ balíkov, priehradkový zamestnanec na pošte, vedúci pošty. Oboznámenie sa s prostredím banky.

PROCES

Ak je to možné, oboznamovanie sa s povolaniami spájame s konkrétnym pozorovaním daného prostredia (zdravotné stredisko, lekáreň, nemocnica, pošta, banka). Žiakom približujeme s ohľadom na ich mentálnu úroveň také druhy povolání, s ktorými môžu prísť do kontaktu v bežnom živote.



Obsah vzdelávania je platný aj pre triedy s vyučovacím jazykom maďarským.

Hodinová dotácia učebného predmetu

Výtvarná výchova	8. ročník B v.
ŠVP	1
Voliteľné hodiny	0
ŠKVP	1

CIELE

- Rozvíjať a obohacovať získané zručnosti v základných výtvarných technikách,
- kresliť postupne dokonalejší grafický typ postavy človeka v určitej dejovej súvislosti,
- učiť sa zložitejšie a detailnejšie vymodelovať postavu,
- uplatňovať získané výtvarné zručnosti v plošných a priestorových prácach.

OBSAH

- Kresba (drievko, perko – tuš, voskový pastel, ceruza, krieda, rudka, suchý pastel, fixka)
- Charakteristické črty ľudskej postavy, odlíšenie mužskej, ženskej a detskej postavy.
 - Zobrazovanie ľudskej tváre muža a ženy líniou, farbou a plochou (vlasy, brada, fúzy).

Maľba (akvarelové farby, tempery, štetec, drievko, suchý a masťný pastel)

- Zobrazovanie postáv v určitom prostredí, zobrazovanie situácií typických pre dané prostredie (deti sa hrajú na ihrisku, otec šoféruje v aute, mama varí v kuchyni, lekár ošetruje pacienta).

Plošné a priestorové práce

- Kombinovanie rôznorodých materiálov pri vytváraní kompozičných celkov (dopravné prostriedky, domy v ulici, naša škola).
- Zobrazovanie ľudských a zvieracích figúr používaním výstrižkov rôzneho druhu papiera, dotváranie pozadia - koláž, kombinácia techník.

Modelovanie (hlina, plastelína, modurit, cesto)

- Vyťahovanie drobných detailov vymodelovaných predmetov, zvieracích a ľudských figúr.
- Modelovanie ľudskej hlavy vytvarovaním gule, modelovanie očí a úst (vtláčaním prsta do modelovacieho materiálu), nosa a uší (vyťahovaním).

PROCES

Na základe rozhovoru a priameho pozorovania svojej tváre v zrkadle, ostatných spolužiakov, poukazujeme na charakteristické znaky tváre.

Prostredníctvom rozhovoru o kresbe spresňujeme predstavy žiakov. Vedeťme ich k obsahovo a výtvarne rozvinutému námetu, k technicky dokonalejšej kresbe. V maľbe sa zameriavame na témy vyvolané citovými zážitkami z blízkeho prostredia žiaka.



Hudobná výchova

Obsah vzdelávania je rôzny pre triedy s VJS a pre triedy s VJM.

Hodinová dotácia učebného predmetu

Hudobná výchova	8. ročník B v.
ŠVP	1
Voliteľné hodiny	0
ŠKVP	1

CIELE

- Viest' žiakov k ľahkej a presnej spevnej artikulácii,
- rozvíjať schopnosť vyjadriť náladu piesne a hudby prirodzeným kultivovaným pohybom,
- uplatňovať tanečné prvky pri pohybovom stvárnení hudby,
- rozvíjať schopnosť sústredene počúvať inštrumentálne a vokálne skladby,
- oboznámiť žiakov s ďalšími hudobnými nástrojmi.

OBSAH pre triedy s VJS:

Rytmické cvičenia, rozlišovanie dynamiky, tempa, rytmu a výškového pohybu jednoduchej melódie.

Detské piesne, ľudové a umelé piesne (Išiel strašiak; Semafor; Čierne oči, choďte spať; Pri Prešporku na Dunaji; Tu je zima zas; Jedna ruža, dve ruže; Chodíme, chodíme; Anička, dušička, kde si bola a iné).

Počúvanie skladieb v regionálnej ľudovej tvorbe a v detskej populárnej piesni.

Poznávanie hudobných nástrojov: bubon, trúbka.

Hudobno-pohybové hry a ľudové tance.

Uplatňovanie tanečných prvkov ako cvalové poskoky, poskočný krok, otočky, úklony.

Pokus o osvojenie tanečných krokov polky.

OBSAH pre triedy s VJM:

Ľahké ľudové a detské umelé piesne do rozsahu kvinty a sexty.

Zoznámenie sa s hudobnými nástrojmi.

Rozvíjanie zmyslu pre rytmus, rytmické cvičenia.

Počúvanie skladieb s vyhranenou spoločenskou funkciou (uspávanka, pochod,...).

Počúvanie štátnej hymny.

Hudobno-pohybové hry.

PROCES

V hudobných činnostiach i naďalej vychádzame z individuálnych schopností žiakov.

V skladbách na počúvanie učíme žiakov rozoznávať zvuk bubna a trúbky.

Výber piesní na spev a piesní na počúvanie doplníme aj o detskú populárnu pieseň a regionálnu ľudovú tvorbu. Vedeť žiakov k prirodzenému a kultivovanému uplatňovaniu tanečných prvkov pri pohybovom stvárnení hudby.

Vzdelávacia oblasť: Zdravie a pohyb

Telesná výchova



Obsah vzdelávania je platný aj pre triedy s vyučovacím jazykom maďarským.

Hodinová dotácia učebného predmetu - VJS

Telesná výchova	8. ročník B v.
ŠVP	2
Voliteľné hodiny	2
ŠkVP	4

Hodinová dotácia učebného predmetu – VJM

Telesná výchova	8. ročník B v.
ŠVP	2
Voliteľné hodiny	1
ŠkVP	3

CIELE

- Dosiahnuť proporcionálny rozvoj pohybových schopností žiakov,
- zdokonaľovať pohybové zručnosti a návyky,
- rozvíjať koordinačné schopnosti v komplexnom pohybovom prejave žiakov,
- formovať morálne a psychické vlastnosti žiaka prostredníctvom pohybových hier.

OBSAH

Zdravotné cviky

Opakovanie a obmieňanie cvikov z nižších ročníkov.

Chôdza na stepperi, po akupresúrnom chodníku.

Bicyklovanie na rehabilitačnom bicykli.

Nácvik bicyklovania na tricykloch a bicykloch.

Kondičné cvičenia

Chôdza- upevňovanie správneho držania tela, chôdza cez nízke prekážky, v zástupe, vo dvojiciach, v rade. Chôdza po schodoch s predmetom v ruke. Chôdza vzad. Chôdza v prírode, po nerovnom teréne vo vzdialenosti viac ako 1 km.

Beh - prirodzený beh s vybehnutím na daný signál zo stoja, z drepu, zo sedu, z ľahu, z kľaku – 15 minút. Beh okolo mét, beh po kružnici, beh po „osmičke“, nácvik behu cez nízku prekážku.

Skoky – z miesta daným smerom, znožmo i striedavo. Preskok nízkych prekážok, napnutej mäkkej gumy do výšky 40 cm. Zoskok z výšky 50 cm na mäkkú podložku do drepu.

Skok do diaľky do pieskoviska. Poskoky v drepe, poskoky a obraty.

Lezenie – zdokonaľovanie lezenia, podliezania, preliezania. Výstup po šikmej lavičke ležením a plazením. Zliezanie prírodných prekážok.

Hádzanie a chytanie- zdokonaľovanie hádzania a chytania, gúľanie lopty do cieľa. Hod lopty do diaľky horným oblúkom, hádzanie a chytanie lopty odrazenej od zeme. Prehadzovanie cez vyššie prekážky, cez obruče.

Gymnastické cvičenia – chôdza po švédskej lavičke s 3 prekážkami rozmiestnenými na lavičke. Cvičenia rovnováhy a obratnosti. Chôdza po zavesenej lavičke. Výskok na 4 diely švédskej debny do vzporu kľačmo, z kľaku stoj. Zdvíhanie plnej lopty v kľaku a v stoji,

gúľanie a priťahovanie plnej lopty v kľaku. Cvičenia s gymnastickými posilňovačmi, cvičenia so švihadlami.

Základy akrobatických cvičení

Kolíška, prevaľovanie bokom v ľahu na rovnej podložke s napnutými nohami, prevaľovanie.

Kotúľ vpred so správnym zbalením, aj na tvrdej podložke.

Nácvik ľahu vnesmo zo sedu skrčmo kolískou vzad.

Zmiešané visy na nízkej hrazde.

Rýchle zmeny polôh a postojov. Rovnovážne cvičenia na dvoch a jednej dolnej končatine.

Rovnováha pri pohybe z miesta.

Sezónne činnosti

V zimnom období hry na snehu, chôdza po klzkej ploche, šmýkanie, sánkovanie, bobovanie z mierneho svahu.

V jarnom a letnom období turistika zameraná na chôdzu s prekonávaním terénnych prekážok, preliezanie, podliezanie, preskakovanie nízkych prekážok, dvíhanie a prenášanie drobných predmetov.

Hry a súťaže na orientáciu v teréne.

Odporúča sa plávanie žiakov - podľa možností školy.

Kolektívne činnosti

Naháňačky. Loptové hry s jednoduchými pravidlami zamerané na hádzanie, chytanie, podávanie, prihrávku obojruč trčením, vrchné chytanie obojruč a hry spojené s rýchlym behom. Osvojovanie si jednoduchých pravidiel hier.

Hudobno – pohybové hry

Cval bokom a vpred. Prísuný krok vpred i vzad.

Vyjadrenie trojštvrťového taktu potleskom, podupom, trojdupom.

Pohybové vyjadrenie pojmov: vysoko, nízko, ticho, silno, pomaly, rýchlo.

Kondičné a relaxačné cvičenia

Opakovanie a obmieňanie cvikov zameraných na lokálne uvoľňovanie častí hornej a dolnej končatiny, trupu, na celkovú relaxáciu, prehĺbené lokálne dýchanie, uvoľnené vydychovanie, aktivity na psychické uvoľnenie.

Kondičné cvičenia realizujeme aj v zimnej a letnej prírode.

PROCES

Pohybové hry zaradujeme do úvodnej, hlavnej alebo záverečnej časti hodiny. Pomocou nich plánovite a cieľavedome rozvíjame potrebné pohybové schopnosti žiakov a zvyšujeme ich záujem o cvičenie. Hry majú mať jednoduchú organizáciu. Pohybová náročnosť a psychické zaťaženie by malo byť primerané k stupňu mentálneho postihnutia žiakov.

Relaxačné cvičenia je vhodné spájať s dýchacími cvičeniami v príjemnej atmosfére, pomaly a uvoľnene.

Obsah vzdelávania

pre žiakov so stredným stupňom mentálneho postihnutia

s vyučovacím jazykom slovenským a maďarským

9. ročník

Vzdelávacia oblasť: Jazyk a komunikácia

Slovenský jazyk a literatúra - VJS

Hodinová dotácia učebného predmetu



Slovenský jazyk a literatúra	9. ročník B v.
ŠVP	3
Voliteľné hodiny	0
ŠkVP	3

CIELE

- Vedieť opísať a prepísať ľahký text,
- správne písať krátke a dlhé samohlásky v slovách,
- učiť sa písať správne predložky a spojky,
- vedieť o sebe podať základné informácie formuláciou jednoduchej vety,
- naučiť sa čítať ľahké texty s porozumením,
- naučiť sa (s pomocou) reprodukovat' dej jednoduchej rozprávky.

OBSAH

Čítanie a literárna výchova

Čítanie tlačeného a písaného textu.

Čítanie jednoduchých náučných a umeleckých textov s porozumením, orientácia v texte, reprodukovanie jeho obsahu.

Čítanie detských kníh a časopisov.

Sloh

Útvrdenie písania vlastného mena, mien rodičov, súrodencov, dátumu narodenia, adresy svojho bydliska; ústne vyjadrenie týchto informácií formuláciou jednoduchej vety.

Jednoduchá formulácia odpovedí na otázky.

Ústny a písomný opis jednoduchého predmetu.

Jednoduchá charakteristika vlastností rozprávkových postáv.

Ústne a písomné precvičovanie foriem spoločenského styku.

Rozprávanie podľa pripravenej osnovy, podľa série obrázkov.

Písanie

Precvičenie a utvrdenie písmen dz, Dz, dž, Dž, G, Ch, L, S, Š, V.

Precvičenie a utvrdenie písania krátkej a dlhej samohlásky v slovách.

Písanie predložky a spojky ako samostatného slova.

Opisovanie a prepisovanie ľahkého textu.

Písanie jednoduchých viet podľa diktátu.

PROCES

So žiakmi utvrdzujeme správne písanie slov, dbáme na to, aby nevynechávali v slove písmená, neprehadzovali poradie písmen v slove. Často zaraďujeme precvičovanie súvislého jazykového prejavu žiakov.

Snažíme sa v rámci mentálnych možností žiakov o rozvoj ich rečovej kultúry.

Podľa možností školy zúčastniť sa so žiakmi divadelného a filmového predstavenia.

Vzdelávacia oblasť: Jazyk a komunikácia

Maďarský jazyk a literatúra

Hodinová dotácia učebného predmetu



Maďarský jazyk a literatúra	9. ročník B v.
ŠVP	3
Voliteľné hodiny	0
ŠkVP	3

CIELE

- Čítať slová, vety a jednoduché, krátke texty s porozumením,
- rozvíjať ústne vyjadrovanie žiakov,
- rozvíjať jazykové prejavy v praktických životných situáciách,
- napísať základné osobné údaje,
- zvládnuť písanie slov a krátkych, jednoduchých viet.

OBSAH

Čítanie

Čítanie jednoduchých, krátkych textov s porozumením, pozostávajúcich zo známych slov a jednoduchých viet.

Čítanie textov písaných tlačnými a písanými písmenami.

Čítanie krátkeho textu, ktoré žiaci napíšu samostatne, pozostávajúcich zo slov a krátkych viet.

Čítanie primerane náročných umeleckých a náučných textov.

Reprodukovanie prečítaného textu podľa otázok učiteľa.

Opakovanie a upevňovanie čitateľských schopností.

Komunikácia a rozvoj rečovej kultúry

Rozprávanie podľa prečítaného textu, série obrázkov s pomocou učiteľa.

Opis jednoduchého predmetu – ústne.

Rozširovanie osobného frekvenčného slovníka.

Nácvik rôznych foriem spoločenského styku ústne – oslovenie, predstavovanie, pozdrav, poďakovanie, požiadanie, ospravedlnenie sa.

Nácvik jazykového prejavu v rôznych praktických životných situáciách – v obchode, u lekára, na návšteve a pod.

Písanie

Odpisovanie a prepisovanie slov a krátkych, jednoduchých viet.

Písanie krátkych, jednoduchých viet.

Nácvik písania vlastného mena, mená rodičov a súrodencov.

Nácvik písania dátumu narodenia, adresy bydliska.

Písanie jednoduchých, známych slov, viet podľa diktátu.

PROCES

V 9. ročníku sa upevňujú a prehlbujú vedomosti, zručnosti a návyky žiakov získané v priebehu predchádzajúcich ročníkov.

Čítanie v tomto ročníku je potrebné zamerať na nácvik čítania a ústneho vyjadrovania. Cieľom vyučovania čítania je naučiť žiakov čítať jednoduché, krátke texty s porozumením. Žiaci si osvojujú čítanie krátkych textov aj s písaným písmom, ktoré pozostávajú zo slov a krátkych viet. Súčasťou vyučovania čítania sú naďalej aj cvičenia zamerané na vnímanie obsahu čítaného textu a rozvoj reči. Čitateľské zručnosti žiakov sa upevňujú na primerane náročných náučných a umeleckých textoch.

V rámci rozvíjania rečovej kultúry žiaci ústne precvičujú a upevňujú formy spoločenského styku: oslovenie, pozdrav, požiadanie, poďakovanie, ospravedlnenie sa, predstavovanie. Z hľadiska jazykového prejavu precvičujú správanie sa v praktických životných situáciách, napr. v obchode, v zdravotníckom zariadení, na návšteve a pod. S pomocou učiteľa sa cvičia rozprávať v súvislých jazykových prejavoch podľa prečítaného textu, podľa série obrázkov.

Písanie v tomto ročníku je zamerané na odpisovanie a prepisovanie krátkeho, jednoduchého textu, pozostávajúceho z krátkych viet. Z pravopisného hľadiska sa žiaci učia správne písať slová, nevynechávať písmená a neprehadzovať ich poradie v slove. Učia sa správne písať v známych slovách krátke a dlhé samohlásky. Naďalej sa realizuje cvičenie jemnej motoriky žiakov, dbá sa na správne sedenie pri písaní a držanie písacích potrieb.

Vzdelávacia oblasť: Jazyk a komunikácia

Slovenský jazyk a slovenská literatúra - VJM

Hodinová dotácia učebného predmetu



Slovenský jazyk a slovenská literatúra	9. ročník B v.
ŠVP	3
Voliteľné hodiny	0
ŠkVP	3

CIELE

V edukačnom procese sa naďalej kladie dôraz na počúvanie s porozumením a rozvíjanie slovnej zásoby primerane schopnostiam žiakov. Nepretržite sa opakujú a utvrdzujú podstatné, prídavné mená a slovesá z predchádzajúceho obdobia a prebieha precvičovanie artikulácie a výslovnosti hlások, rozvíjanie komunikačných schopností v ústnej podobe.

OBSAH

Počúvanie s porozumením

Porozumenie bežných príkazov a pokynov (Pozor!, Vstaň!, Sadni/te si!, Pod'/te sem!, Chod'/te na miesto!, Prines/te!, Odnos/te!, Pozeraj/te!, Pozri/te!, Ukáž/te!, Počúvaj/te!, Hovor/te!, Opakuj/te!, Odpovedz/te!, Povedz/te!, Odlož/te!, Pracuj/te!, Otvor/te!, Zatvor/te!, Dávaj/te pozor!), pozdravov (Dobré ráno! Dobrý deň! Dobrý večer! Ahoj/te! Dovidenia!), zdvorilostných prejavov (Prosím ťa/vás, Ďakujem!, Prepáč/te!, Pomôž/te...).

Vnímanie a globálne porozumenie prejavu učiteľa.

Porozumenie jednoduchých otázok učiteľa.

Globálne porozumenie kratšej rozprávky, ktorá má obdobu aj v maďarčine.

Ústny prejav

Výslovnosť a artikulácia hlások slovenskej abecedy, frekventovaných slov a jednoduchých viet.

Používanie zdvorilostných fráz primerane situácii (pozdravy: Dobré ráno!, Dobrý deň!, Dobrý večer!, Dovidenia!, Ahoj/te! Bozkávam!; poďakovanie: Ďakujem!; prosba: Prosím, Pomôž/te; ospravedlnenie: Prepáč/te!; oslovenie: teta, ujo).

Opakovanie veľmi jednoduchých viet po učiteľovi.

Predstavovanie sa (Volám sa...), poďakovanie sa za pomoc (Ďakujem!).

Vyjadrenie súhlasu a nesúhlasu.

Pomenovanie členov rodiny.

Pomenovanie osôb, zvierat, rastlín a predmetov z prostredia žiaka.

Osvojenie si najfrekventovanejších činnostných slovies v prítomnom a minulom čase.

Používanie základných čísloviek 0 – 20.

Osvojenie si známych jednoduchých detských piesní, riekaniek, hier a básničiek.

Usmerňovaný rozhovor

Riešenie štandardných sociálnych situácií primeraných veku a postihnutiu žiakov v rámci komunikačných tém:

Osobné údaje a rodina (členovia rodiny: otec, mama, brat, sestra, starý otec, stará mama, slovenská podoba svojho mena, vek žiaka, adresa: ulica, obec, oslavy v rodine: narodeniny, meniny, sviatky),

Dom a domov (dom, byt, miestnosti, zariadenie, domáce práce, záhrada, mesto/dedina),

Cestovanie (dopravné prostriedky: auto, bicykel, autobus, vlak, lietadlo, loď, orientácia v okolí školy a v mieste bydliska, cesta do školy),

Starostlivosť o zdravie a telo (časti tela: hlava, telo, ruka, noha, zuby, uši, oči, vlasy, prst, brucho, hrdlo, choroby detí, lekár, zubár, zdravotná sestra, oblečenie, základné hygienické potreby, zdravá výživa, šport),

Škola a trieda (škola, trieda, školský dvor, ihrisko, zariadenie, vyučovacie predmety, učebné pomôcky, chlapec, dievčatko, ujo, teta, farby, čísla 0 - 20, pomenovanie vyučujúceho, kamarátov, oslovenie),

Obchod/nakupovanie a služby (kultúra nakupovania: Prosím si..., Ďakujem., základné potraviny, ovocie, zelenina, v obchodnom dome, v nákupnom centre, na trhu, v tržnici, na pošte, v cukrárni, v kine, v divadle, peniaze, počet: Koľko? 0 – 20),

Počasie, kalendár (rok, ročné obdobia: jar, leto, jeseň, zima, dni v týždni, časti dňa: ráno, poludnie, večer, noc, čas: Koľko je hodín? – celé hodiny, aktuálne počasie: slnko, dážď, sneh, teplo, zima (chladno), sviatky: Mikuláš, Vianoce, Silvester, Nový rok, Veľká noc, Deň matiek, Deň detí, škola, začiatok a koniec školského roka, vysvedčenie, prázdniny),

Príroda, ročné obdobia (domáce zvieratá, známe voľne a v zoo žijúce zvieratá, sťahovavé vtáky, ovocie, zelenina, stromy, najznámejšie kvety, starostlivosť o zvieratá, ochrana životného prostredia, starostlivosť o zvieratá v zime).

PROCES

Vo výchovno-vzdelávacom procese sa spája rečová činnosť s pohybom. V 9. ročníku sa vyučuje audiovizuálnou štruktúrne-globálnou metódou spojenou s lingvomotorickou metódou. Efektívne sa využívajú aktivizujúce, motivujúce a progresívne formy a metódy vyučovania, medzipredmetové vzťahy, konkrétne každodenné situácie, názorné a zážitkové vyučovanie, získané poznatky sa tvorivo aplikujú. V edukačnom procese sa odporúča striedanie kontrolovaných, čiastočne kontrolovaných a nekontrolovaných techník výučby. Z organizačných foriem sa odporúča individuálna a jednotná práca v malých skupinách.

V závislosti od individuálnych schopností a miery postihnutia žiakov sa vhodne využíva a rozvíja aj neverbálna komunikácia.

V edukačnom procese treba dbať o to, aby sa nevytvárala psychická bariéra pri používaní jazyka.

Vzdelávacia oblasť: Jazyk a komunikácia

Rozvíjanie komunikačných schopností



Obsah vzdelávania je platný aj pre triedy s vyučovacím jazykom maďarským.

Hodinová dotácia učebného predmetu

Rozvíjanie komunikačných schopností	8. -10.ročník B v.
ŠVP	2
Voliteľné hodiny	0
ŠkVP	2

CIELE

- Stimulovať komunikáciu žiaka v sociálnej interakcii
- Rozvíjať sluchovú diferenciačnú schopnosť
- Rozvíjať porozumenie reči
- Podporovať spontánne vyjadrovanie potrieb, pocitov a názorov žiaka
- Rozvíjať verbálnu i neverbálnu formu komunikácie žiaka

OBSAH

Podľa individuálneho stavu/úrovne komunikačnej schopnosti žiaka stimulujeme a rozvíjame nasledovné oblasti:

Porozumenie reči

Komentovaním všetkých činností a pomenovávaním predmetov rozvíjame porozumenie pojmov a ich vzájomných súvislostí. Vytváranie komunikačných situácií so zameraním na bežné životné situácie (nakupovanie, cestovanie vlakom, návšteva divadla a pod.), názorné vysvetľovanie pojmov.

Rozvíjanie expresívnej reči

Námetové, edukačné a konštrukčné hry, pri ktorých žiak môže komentovať svoju činnosť. Vo všetkých hrách kladieme dôraz na hlasné komentovanie činnosti alebo spolukomentovanie s pomocou učiteľky.

Vytváranie situácií z bežného života tak, aby ich mohli žiaci lepšie pochopiť a komentovať a tým si upevňovať slovnú zásobu. Jednoduché aktívne pomenovávanie predmetov a dejov v prostredí školy a rodiny, jednoduché komentovanie vykonávaných alebo prebiehajúcich činností a situácií. Tvorenie dvojslovných a trojslovných viet, slovných pomenovaní. Rozvíjanie jazykového citu. Tvorenie záporu. Tvorenie otázok v rozhovoroch spojených s konkrétnymi situáciami a v námetových hrách.

Krátke jednoduché príbehy, rozvíjanie chápania časovej následnosti dejov. Vyjadrenie minulosti a budúcnosti. Jednoduché rozprávanie zážitku alebo príbehu podľa obrázkov. Práca s detskými ilustrovanými knihami, leporelami, pestovanie vzťahu ku knihám, k čítaniu.

Výmena rolí v rozhovore.

Dramatizácia krátkych príbehov.

PROCES

Žiakovi je potrebné umožniť komunikovať takou formou, pre akú má zachované schopnosti a tieto v komunikácii stimulovať a rozvíjať.

Rozvíjanie komunikačnej schopnosti sa prelína celým vyučovacím procesom a zároveň témy preberané v predmete RKS by mali byť v súlade s témami preberanými najmä v predmete *Slovenský jazyk a literatúra a Vecné učenie*. Na hodine RKS sa učiteľ má so žiakmi zamerať na porozumenie pojmov a súvislostí a precvičovanie ich používania v komunikácii.

Vhodnou formou aktivít je cielené vytváranie komunikačných situácií. Túto formu vyučovania možno realizovať na vyučovacej hodine alebo v bloku, v priestoroch triedy alebo v prirodzenom prostredí, ktoré súvisí s komunikačným obsahom alebo témou. Odporúčame rozširovať vytváranie komunikačných situácií a okruh komunikačných partnerov aj do prostredia mimo školy a rodiny, napr. komunikácia v obchode, na pošte, na stanici a pod.

U žiakov, ktorých hovorená reč je nezrozumiteľná alebo sú úplne nehovoriaci, zaraďujeme prvky alternatívnej a augmentatívnej komunikácie (AAK).

Vzdelávacia oblasť: Príroda a spoločnosť

Vecné učenie



Obsah vzdelávania je platný aj pre triedy s vyučovacím jazykom maďarským.

Hodinová dotácia učebného predmetu

Vecné učenie	9. ročník B v.
ŠVP	3
Voliteľné hodiny	0
ŠkVP	3

CIELE

- Poznať rozdiel v spôsobe nakupovania v obchode s predavačkou a v samoobsluže,
- vedieť nakúpiť tovar, zistiť cenu výrobku, požiadať o tovar – s pomocou,
- vedieť opísať ťažkosti pri bežnom ochorení,
- poznať zásady správania sa v dopravnom prostriedku,
- vedieť sa bez/s pomocou s orientovať v priestore zdravotného strediska.

OBSAH

Nakupovanie

Obchod, obchodný dom, veľké obchodné centrum, špecializované predajne

Nakupovanie základných potravín

Nakupovanie podľa zoznamu, vyhľadanie ceny, váženie ovocia a zeleniny

Poznávanie dátumu výroby a dátumu spotreby potravín

Zisťovanie celkovej ceny za nákup, používanie kalkulačky

Nakupovanie základných hygienických potrieb

Nakupovanie tovaru súvisiaceho s dennými hygienickými úkonmi

Nakupovanie odevov a obuvi

Komunikácia s predavačkou: požiadanie o pomoc pri nákupe, požiadanie o druh tovaru, jeho veľkosť, skúšanie tovaru, platenie

Služby

Čistiareň, práčovňa, oprava obuvi, oprava elektrospotrebičov – výmenný lístok k objednanej službe, platba

Upratovanie domácnosti, čistenie kobercov, čalúneného nábytku, holičstvo, kaderníctvo

Zdravie a choroba

Pojmy zdravie a choroba

Ochrana zdravia, prevencia ochorení otužovaním, vyváženým stravovaním a dodržiavaním pravidiel osobnej hygieny

Zvýšená hygiena pri kontakte s chorými osobami, po návšteve nemocnice

Angína, chrípka – prejavy ochorenia

Liečebný režim – meranie teploty, užívanie liekov, pitie teplých čajov z liečivých bylín

Druhy liekov – tablety, kvapky, sirupy, masti; bezpečné užívanie liekov

U lekára

Zdravotné stredisko, nemocnica s poliklinikou, všeobecný lekár, odborný lekár

Karta poistenca, objednanie termínu vyšetrenia

Bežné ochorenia a ich príznaky, opis ťažkostí, recept, návšteva lekárne

Liečenie pacienta v domácnosti

Privolanie obvodného lekára do bytu, lekárskej služby prvej pomoci, záchrannej služby

Dopravné prostriedky

Druhy dopravných prostriedkov – utvrdenie poznatkov z nižších ročníkov

Miesto čakania na dopravný prostriedok - stanica, zastávka

Kúpa cestovného lístka, cestovný poriadok, určovanie času

Pravidlá správania sa v dopravných prostriedkoch

Cestovanie dopravnými prostriedkami v mieste bydliska

Na pošte

Podávanie pohľadníc, listov, balíkov, peňažných poukážok, počítanie peňazí

Požiadanie o pomoc

Oboznámenie sa s prostredím pošty – podľa miestnych možností

V banke

Rozdelenie finančných prostriedkov na mesiac, rozpočet domácnosti, hospodárenie s peniazmi

Sporenie, usparená suma, vklad, výber a zostatok peňazí v banke – práca s kalkulačkou

Osobný účet, platobná karta, bankomat

Oboznámenie sa s prostredím banky – podľa miestnych možností

Naša vlasť

Štátne symboly: štátna vlajka, štátny znak, štátna hymna

Prezident Slovenskej republiky

Najznámejšie oblasti a mestá Slovenskej republiky

Návšteva v ZOO

Zvieratá žijúce u nás a cudzokrajné zvieratá

Využívanie voľného času

Návšteva divadelného a filmového predstavenia, spoločenské a športové hry, turistika

Prázdniny, dovolenka

Striedanie práce a odpočinku. Aktívny a pasívny oddych

Najznámejšie rekreačné miesta

Pohľadnica z dovolenky

PROCES

Podľa miestnych podmienok sa žiaci oboznamujú s nakupovaním potravín a drogistického tovaru v malom obchode, supermarkete, hypermarkete. Prakticky sa učia orientovať s nákupným vozíkom v regáloch. Oboznamujeme ich s obmedzenou trvanlivosťou potravín, ktorá je vyznačená na obale. Za pomoci učiteľa nakupujú 3 – 5 položiek tovaru, v závislosti od schopností žiakov.

Prostredníctvom didaktickej hry nacvičujeme správanie sa počas čakania na dopravný prostriedok na zastávke, na stanici a pravidlá správania sa v dopravnom prostriedku.

Podľa miestnych možností v rámci vychádzok oboznámime žiakov s reálnym prostredím zdravotného strediska, lekárne, pošty, banky, čistiarne, autobusovej alebo železničnej stanice.

Vzdelávacia oblasť: Človek a hodnoty

Etická výchova



Obsah vzdelávania je platný aj pre triedy s vyučovacím jazykom maďarským.

Hodinová dotácia učebného predmetu

Etická výchova	9. ročník B v.
ŠVP	1
Voliteľné hodiny	0
ŠkVP	1

CIELE

- Rozvíjať povedomie vlastnej dôstojnosti a hodnoty ľudskej bytosti,
- prehĺbiť komunikačné spôsobilosti orientované na riešenie problémov a vedenie dialógu v rámci ich individuálnych schopností,
- upozorniť žiakov na ponuku k rozličným typom závislostí, vrátane nevhodných masmediálnych vplyvov,
- chápať význam radosti a pozitívneho myslenia v ľudskom živote a snažiť sa ich šíriť.

OBSAH

I. Prehĺbenie povedomia vlastnej dôstojnosti a hodnoty ľudskej bytosti vôbec

Objavovanie nových darov, ich kultivovanie, rozvoj záujmov.

Dar priateľstva pre vnútorný rozvoj ľudskej osoby.

Ľudské možnosti, túžby a odvážne sny, odvaha konať.

II. Prehĺbenie komunikačných spôsobilostí

Počúvanie, vedenie dialógu, riešenie konfliktov.

Asertivita orientovaná na prosociálnosť – požiadať o láskavosť, hovoriť adresne, vedieť povedať nie, oprávnená a neoprávnená kritika.

III. Zdravý životný štýl

Povedomie vlastnej hodnoty.

Skromnosť (opak neprimeraného sebaocenenia), nepovyšovať sa nad iných vo vystupovaní, v nárokoch, v rečiach.

Dobroprajnosť - dopriať iným materiálne i duchovné dobré, vedieť sa tešiť spolu s nimi. Cieľavedomosť, pracovitnosť, usilovnosť.

Čistota zmysľania, reči a prejavov správania v oblasti sexuality, význam studu a intimity v prejavocho náklonnosti medzi chlapcom a dievčaťom.

Kultivované vyjadrenie svojich citov, hlavne negatívnych.

Veselosť.

Sebaovládanie.

Ovocie zdravého životného štýlu.

IV. Závislosti, ktoré môžu znehodnotiť a ohrozovať náš život

Fajčenie, alkohol, omamné látky.

Konzumný a nezodpovedný sex.

Hracie automaty, nadmerné sledovanie televízie.
Sekty a kulty, skupiny orientované na rasovú neznášanlivosť.

V. Masmediálne vplyvy

Prosociálne vzory v masmédiách (osobné i kolektívne).
Kritické hodnotenie videoprodukcie a televíznych programov.
Televízna pseudorealita a jej hodnotenie. Výchova kritického diváka.
Možnosti pozitívneho ovplyvňovania televíziou.

VI. Radosť a optimizmus

Radosť ako dôsledok objavovania hodnôt.
Radosť ako výsledok vynaloženej námahy pri dosahovaní cieľa.
Radosť ako predpoklad i dôsledok socializácie.
Radosť ako dar pre iných (šírenie optimizmu a nádeje vo svojom okolí).
Pozitívny vzťah k životu a k ľuďom.

PROCES

Zameriame sa na utvrdenie niektorých hodnôt a sociálnych spôsobilostí, s ktorými sa žiaci stretli v predchádzajúcich ročníkoch. Snažíme sa rozprávať so žiakmi o ich problémoch a zaujať k nim prosociálne postoje. Pri preberaní témy „Závislosti, ktoré môžu znehodnotiť a ohrozovať náš život“ primeraným spôsobom k chápaniu žiakov ich upozorňujeme na možné riziko zneužitia ich dôvery zo strany cudzích ľudí.

Náročnosť témy „Masmediálne vplyvy“ prispôbime rozumových schopnostiam žiakov.

POUŽITÁ A ODPORÚČANÁ LITERATÚRA

- BRATSKÁ, M.: *Metódy aktívneho sociálneho učenia a ich aplikácia*. Bratislava: Univerzita Komenského, 1994.
- KOŠČ, M.: *Základy psychológie*. Bratislava: SPN, 1994.
- LENCZ, L.: *Pedagogika etickej výchovy*. Bratislava: MC, 1992.
- LENCZ, L. - KRÍŽOVÁ, O.: *Metodický materiál k predmetu etická výchova*. Bratislava: MC, 1993.
- LENCZ, L. a kol.: *Metodický materiál k predmetu etická výchova II*. Bratislava: MC, 1994.
- LENCZ, L., IVANOVÁ, E.: *Metodický materiál III. K predmetu etická výchova*. Bratislava: MC, 1995.
- ROCHE – OLIVAR, R.: *Etická výchova*. Bratislava: Orbis Poctus Istropolitana, 1992.
- JOYEUX, H.: *Přichází puberta. Sexuální výchova od 10 do 13 let*. Praha: Portál, 1994.
- Učebné osnovy Etickej výchovy pre 5. až 9. ročník základnej školy. Bratislava: Ministerstvo školstva Slovenskej republiky, 1997.

Vzdelávacia oblasť: Matematika a práca s informáciami

Matematika



Obsah vzdelávania je platný aj pre triedy s vyučovacím jazykom maďarským

Hodinová dotácia učebného predmetu

Matematika	9. ročník B v.
ŠVP	3
Voliteľné hodiny	0
ŠkVP	3

CIELE

- Poznať číselný rad do 100 a orientovať sa v ňom,
- vedieť písomne pričítať a odčítať jednociferné číslo od dvojciferného v obore do 100 s prechodom cez základ 10 alebo pomocou kalkulačky,
- pochopiť pojem párne a nepárne číslo,
- vedieť pomenovať meracie prostriedky,
- vedieť určovať čas.

OBSAH

Sčítanie a odčítanie jednociferného a dvojciferného čísla bez prechodu cez základ 10 v obore do 100. Sčítanie a odčítanie násobkov čísla 10 v obore do 100. Príklady typu: $20 + 40$, $80 - 30$, $35 + 20$, $73 - 30$.

Písomné sčítanie a odčítanie jednociferného a dvojciferného čísla s prechodom cez základ 10 v obore do 100 (alebo s pomocou kalkulačky).

Upevňovanie učiva o určovaní času (celé hodiny a polhodiny).

Manipulácia s peniazmi - počítanie s bankovkami a mincami.

Vysvetlenie pojmov – párne a nepárne čísla.

Praktické meranie (metre, centimetre, litre) a váženie (kilogramy). Polovica, štvrtina, tretina aj so zápisom $\frac{1}{2}$, $\frac{1}{4}$, $\frac{1}{3}$.

Využitie kalkulačky pri praktických úlohách.

Rysovanie čiar, meranie dĺžky.

PROCES

Matematické výpočty a merania majú vychádzať z praktického života žiakov. Snažíme sa, aby žiaci zvládli sami prácu s jednoduchou kalkulačkou. Pri praktickom meraní sa žiaci učia používať osobnú váhu a kuchynskú váhu, zapísať nameranú hodnotu. Učíme ich poznať svoju hmotnosť a výšku.

Vzdelávacia oblasť: Matematika a práca s informáciami

Informatická výchova



Obsah vzdelávania je platný aj pre triedy s vyučovacím jazykom maďarským.

Hodinová dotácia učebného predmetu

Informatická výchova	9. ročník B v.
ŠVP	1
Voliteľné hodiny	0
ŠkVP	1

CIELE

- Vedieť pracovať s myšou a klávesnicou samostatne alebo s pomocou,
- vedieť pracovať s jednoduchým edukačným programom a hrou,
- rozširovať svoje zručnosti v grafickom editore používaním ďalších nástrojov.

OBSAH

Ovládanie klávesnice a myši samostatne alebo s pomocou, poznávanie tlačiarne a jej funkcie.

Ovládanie jednoduchej hry:

- pustenie a ukončenie hry samostatne alebo s pomocou.

Práca v jednoduchom grafickom editore pre deti:

- kreslenie vlastných obrázkov, obrázkov podľa návodu- používanie nástroja výplň a výber farby, tvary
- kreslenie voľnou rukou i s použitím nástrojov editora,- používanie nástroja otáčanie, zmena veľkosti obrázka.

Práca v textovom editore:

- orientácia na klávesnici v poli písmen a čísiel, poznávanie funkcie klávesov Enter a Backspace.

Práca s edukačným programom:

- na rozvíjanie vnímania, pozornosti, pamäti, myslenia, jemnej motoriky, koordinácie pohybov
- na rozvoj slovnej zásoby, základov počítania a iné
- pre alternatívnu a augmentatívnu komunikáciu.

PROCES

Žiaci pracujú samostatne alebo s pomocou učiteľa s ohľadom na ich stupeň postihnutia. Upevňujeme orientáciu vpravo – vľavo.

Vopred pripravený obrázok z geometrických tvarov žiaci vyfarbujú pomocou nástroja výplň a výber farby, neskôr učíme žiakov tvoriť obrázok pomocou geometrických tvarov, zároveň tvary pomenujú, spočítajú – uplatňujeme využívanie medzipredmetových vzťahov. Naďalej používame edukačné programy uvedené v 7. ročníku. V textovom editore sa učia napísať svoje meno, priezvisko a adresu samostatne alebo s pomocou.



Obsah vzdelávania je platný aj pre triedy s vyučovacím jazykom maďarským.

Hodinová dotácia učebného predmetu - VJS

Pracovné vyučovanie	9. ročník B v.
ŠVP	4,5
Voliteľné hodiny	2
ŠkVP	6,5

Hodinová dotácia učebného predmetu – VJM

Pracovné vyučovanie	9. ročník B v.
ŠVP	4,5
Voliteľné hodiny	0
ŠkVP	4,5

CIELE

- Vypestovať u žiakov zručnosti vedúce k čo najvyššiemu stupňu samostatnosti,
- upevniť zručnosti pri prácach v domácnosti,
- upevniť si manuálne zručnosti pri práci s drevom, poznať názov a funkciu niektorých pracovných nástrojov,
- rešpektovať požiadavky bezpečnosti a hygieny pri každej práci.

OBSAH

Sebaobslužné činnosti

- Upevňovanie návykov a zručností súvisiacich s hygienou tela.
- Upevňovanie návykov a zručností súvisiacich s úpravou odevu.

Práce v domácnosti

- Upratovanie, utieranie prachu z nábytku, zametanie a umývanie podlahy, vysávanie, ošetrovanie podlahovín.
- Udržovanie poriadku a hygieny v kúpeľni a na WC.
- Ručné pranie a pranie v automatickej práčke. Sušenie a žehlenie bielizne a odevov.
- Krájanie a natieranie chleba, sendviča, vianočky.
- Čistenie, krájanie a úprava zeleniny na tanieri.
- Príprava obložených chlebičkov, servírovanie.
- Stolovanie, prestieranie.
- Hygiena v kuchyni. Čistenie umývadlového odtoku.
- Umývanie, utieranie a odkladanie riadu.
- Ručné kuchynské strojčeky - ich obsluha a údržba.
- Nákupy, uskladňovanie potravín.

Varenie: čaj, mlieko, kakao, biela káva. Vajíčko natvrdo a namätko, praženica.
Polievky z polotovarov, zeleninová polievka.
Zemiaková kaša, krupicová kaša, puding.

Jednoduché jedlá: cestoviny s tvarohom alebo makom, špagety so syrom a kečupom, palacinky a parené buchty z polotovaru.

Šitie: zdokonaľovanie sa v prišívaní gombíka, pútka a patentky.

Stehovanie látky, začisťovací steh. Predný a zadný steh.

Ručné zošívanie látok, strojové zošívanie podľa individuálnych schopností žiakov.

Štopkanie a zašívanie dier.

Našívanie a nažehľovanie záplat a aplikácií.

Precvičovanie ošetrenia rany, význam lekárničky.

Práce v dielni

Práce s drobným materiálom

Kombinované práce s použitím rôznych materiálov.

Náplň práce určí učiteľ podľa individuálnych schopností žiakov tak, aby sa zvyšovala náročnosť úloh v porovnaní s predchádzajúcimi ročníkmi.

Práce s papierom a kartónom

Rozlišovanie rôznych druhov papiera vizuálne, hmatom, ohýbaním. Poučenie o výrobe papiera.

Zdokonaľovanie osvojených techník, zvyšovanie požiadaviek na presnosť práce.

Strihanie po rovnej a zaoblenej čiare, vystrihovanie papiera podľa predkreslenej línie.

Používanie obkresľovacích šablón.

Skladanie, ohýbanie, zošívanie, lepenie papiera, výroba ozdôb a rôznych predmetov.

Jednoduchšie kartonážne práce (meranie, strihanie, ohýbanie).

Balenie predmetov do darčekového papiera. Farebné papierové mozaiky.

Práce s drevom

Opakovanie učiva z predchádzajúcich ročníkov s dôrazom na presnosť práce.

Meranie, upínanie, rezanie a orezávanie dreva.

Vrtanie pomocou vrtákov a spájanie dreva klincami, skrutkami, práca so skrutkovačom.

Povrchová úprava dreva šmirgľovým papierom a pilníkom; farbením a lakovaním povrchu.

Utvrdzovanie pomenovania jednotlivých nástrojov (pilník, vrták, kladivo, píla, skrutkovač).

Montážne a demontážne práce

Zostavovanie modelov z konštrukčných (kovových i plastových) stavebníc.

Montáž a demontáž modelov, ukladanie súčiastok.

Zostavovanie priestorových modelov z kartónových vystrihovačiek.

Pestovateľské práce

Ošetrovanie izbových rastlín, presádzanie rastlín.

Príprava pôdy na výsev zeleniny, úprava hriadok.

Siatie / sadenie plodín podľa miestnych podmienok.

Zavlažovanie, kyprenie pôdy, jednotenie, prihnojovanie.

Zber plodín a ich uskladnenie. Úprava pôdy po zbere.

PROCES

Zameriavame sa na získanie praktických zručností, potrebných v každodennom živote, najmä v oblasti sebaobsluhy a prác v domácnosti. Náročnosť prípravy teplých jedál prispôbujeme schopnostiam jednotlivých žiakov.

Práce v dielni a pestovateľské práce realizujeme podľa podmienok a možností školy a s ohľadom na individuálne schopnosti žiakov.

Žiaci sa oboznamujú so všetkými činnosťami aspoň orientačne.



Svet práce

Obsah vzdelávania je platný aj pre triedy s vyučovacím jazykom maďarským.

Hodinová dotácia učebného predmetu

Svet práce	9. ročník B v.
ŠVP	0,5
Voliteľné hodiny	0
ŠkVP	0,5

CIELE

- Získať základné informácie o ďalších povolaniach v najbližšom okolí,
- oboznámiť sa s charakteristikou práce, pracovnými podmienkami a uplatnením v jednotlivých povolaniach na elementárnej úrovni, primeranej k chápaniu žiakov,
- naučiť žiakov vážiť si prácu iných ľudí.

OBSAH

Povolania a remeslá v oblasti služieb

Oboznámenie sa s remeslami a povolaniami v oblasti služieb – charakteristika bežných služieb: kaderník, kadernička, kozmetička, pedikér/ka - manikér/ka, opravár obuvi, dáždnikov, elektrospotrebičov, brusič nožov/nožníc, zlatník, opravár hodín, fotograf.

Čistiareň a práčovňa.

Verejnoprospešné služby (vývoz odpadkov, čistenie ciest, chodníkov, úprava zelene).

Práce v zberných surovinách.

PROCES

Ak je to možné, oboznamovanie sa s povolaniami spájame s konkrétnym pozorovaním daného prostredia (kaderníctvo, oprava obuvi, čistiareň a práčovňa). Žiakom približujeme s ohľadom na ich mentálnu úroveň také druhy povolání, s ktorými môžu prísť do kontaktu v bežnom živote.

Vzdelávacia oblasť: Umenie a kultúra

Výtvarná výchova



Obsah vzdelávania je platný aj pre triedy s vyučovacím jazykom maďarským.

Hodinová dotácia učebného predmetu

Výtvarná výchova	9. ročník B v.
ŠVP	1
Voliteľné hodiny	0
ŠkVP	1

CIELE

- Vedieť rozlišovať, porovnávať a pomenovať línie, farby, tvary, objekty a uplatniť ich podľa svojich schopností vo svojej plošnej i priestorovej tvorbe,
- zobrazovať tvary úžitkových predmetov,
- rozvíjať a obohacovať získané zručnosti v základných výtvarných technikách,
- vedieť vnímať a hodnotiť vlastnú tvorbu i tvorbu iných,
- vedieť prezentovať výsledky svojej tvorby v triede za pomoci učiteľa.

OBSAH

Kresba (drievko, perko – tuš, voskový pastel, ceruza, krieda, rudka, suchý pastel, fixka)

- Veci, ktoré slúžia človeku. Pozorovanie a zobrazovanie tvarov úžitkových predmetov, kresba a farebné vyjadrenie predmetov, ich funkčnosť
- Portrét – zachytenie výrazu tváre, vyjadrenie nálady

Maľba (akvarelové farby, tempery, štetec, drievko, suchý a masťný pastel)

- Správne komponovanie a zobrazovanie priestoru, rozvíjanie citu pre priestor
- Hry s líniami a farbami

Plošné a priestorové práce

- Kombinovanie rôznorodých materiálov pri vytváraní kompozičných celkov
- Zobrazovanie ľudí, zvierat a vecí - koláž, fotokoláž, kombinácia techník
- Dekoratívne práce zamerané na ľudové umenie v súvislosti s kultúrou bývania a odievania, jednoduchá ornamentálna kresba a výplň plochy podľa šablón

Modelovanie (hlina, plastelína, modulit, sadra)

- Náhrdelník, náramok rôznych veľkostí a farieb
- Modelovanie dvoj a trojrozmernej plastiky jednoduchých štylizovaných tvarov

PROCES

Námety čerpáme napríklad z vecného učenia a slovenského jazyka. Vyberáme námety, v ktorých môžu žiaci vychádzať zo svojich skúseností a predstáv. Na ich vyjadrenie si volia postupy a prostriedky s pomocou učiteľa. Naďalej oboznamujeme žiakov s ukázkami ilustrácií z kníh pre deti. Zameriavame sa na portréty a zachytenie výrazu tváre.



Hudobná výchova

Obsah vzdelávania je rôzny pre triedy s VJS a pre triedy s VJM.

Hodinová dotácia učebného predmetu

Hudobná výchova	9. ročník B v.
ŠVP	1
Voliteľné hodiny	0
ŠkVP	1

CIELE

- Prehlbovať schopnosť sluchom rozlišovať známe hudobné nástroje,
- prehlbovať čistotu kolektívneho spevu,
- uplatňovať tanečné prvky pri pohybovom stvárnení hudby,
- rozvíjať schopnosť sústredene počúvať inštrumentálne a vokálne skladby.

OBSAH pre triedy s VJS:

Rytmické cvičenia, využitie Orffovho inštrumentária, reprodukovanie dvojdobého a trojdobého taktu spevom, pohybom a nástrojovou hrou.

Detské piesne, ľudové a umelé piesne (Prešporská kasáreň; Keď si chorý, milý synku – D. Kardoš; Tam okolo Levoči; To tá Hel'pa; Snehuliačik – M. Novák; Spievanky, spievanky; Kázala mi mati; Pieseň o jari – J. Matuška a iné).

Počúvanie skladieb v regionálnej ľudovej tvorbe a v detskej populárnej piesni.

Rozlišovanie melódie a spevu.

Rozoznávanie zvukov klavíra, huslí, bubna a trúbky v skladbách na počúvanie.

Hudobno-pohybové hry a ľudové tance. Poznávanie valčíka v tanečných skladbách.

Základy tanečných krokov valčíka.

OBSAH pre triedy s VJM:

Spev ľudových a umelých piesní.

V nadväznosti na poznatky získané v predchádzajúcich ročníkoch oboznamovanie sa s hudobnými nástrojmi.

Počúvanie skladieb ľudovej, dychovej, tanečnej, orchestrálnej a inej hudby.

Využitie Orffových nástrojov.

PROCES

Vo všetkých hudobných činnostiach i naďalej vychádzame z individuálnych schopností žiakov. Učíme ich sústredene počúvať krátke inštrumentálne a vokálne skladby a zameriavať pozornosť na niektorý výrazný prvok počúvanej skladby. Využívame možnosti terapeutického pôsobenia predmetu ako prostriedku psychickej a fyzickej relaxácie a aktivizácie.

Vzdelávacia oblasť: Zdravie a pohyb

Telesná výchova



Obsah vzdelávania je platný aj pre triedy s vyučovacím jazykom maďarským.

Hodinová dotácia učebného predmetu - VJS

Telesná výchova	9. ročník B v.
ŠVP	2
Voliteľné hodiny	2
ŠkVP	4

Hodinová dotácia učebného predmetu – VJM

Telesná výchova	9. ročník B v.
ŠVP	2
Voliteľné hodiny	1
ŠkVP	3

CIELE

- Dosiahnuť proporcionálny rozvoj pohybových schopností žiakov,
- uplatňovať správnu techniku manipulácie s náčiním,
- pozitívne vnímať športové hry ako významnú súčasť pohybových aktivít človeka,
- vedieť prijímať a dodržiavať pravidlá kolektívu.

OBSAH

Zdravotné cviky

Cvičenia zamerané na posilňovanie svalových skupín zabezpečujúcich správne držanie tela.
Kompenzačné cvičenia k zaťaženiu žiakov na hodinách pracovného vyučovania.
Cvičenia na rehabilitačných prístrojoch.

Kondičné a koordinačné cvičenia

Cvičenia pohybovej koordinácie podľa pohybových osobitostí žiakov.
Posilňovacie cvičenia paží, nôh, chrbtového svalstva, brušného svalstva.
Držanie tela v správnom napätí svalov v ľahu, kľakoch, sedoch, podporoch a postojoch bez/s náčiním, náradím.

Základy gymnastických cvičení

Akrobatické cvičenia na náradí (rebriny, lavičky, hrazda, lano). Akrobatické cvičenia s náčiním (švihadlo, tyč, plná lopta, šatka).

Sezónne činnosti

Realizácia sezónnych pohybových aktivít v rôznom prostredí a v rôznych obmenách podľa podmienok školy.
Odporúča sa plávanie žiakov - podľa možností školy.

Rytmická gymnastika

Tanečná a štylizovaná chôdza, beh, poskoky so zameraním na správne a estetické držanie tela.
Pohybová improvizácia na hudobné motívy.
Tanečná improvizácia na základe naučených tanečných krokov.
Základy ľudových tancov – karička, mazúrka.

Základy športových hier

Základy vybíjanej, stolného tenisu, futbalu, hádzanej, prehadzovanej.

Možnosť zaradovania netradičných športov: hádzanie lietajúcich tanierov, tenis, bedminton, hod loptičkou s uškom a iné.

Atletika

Beh na krátke a dlhé trate.

Skok do diaľky a do výšky.

Hod kriketovou loptičkou.

PROCES

V rámci kompenzačných cvičení zaradujeme relaxačné, naťahovacie a napínacie cvičenia, cielečné posilňovacie cvičenia, cvičenia na uvoľnenie kĺbov a vytvárania správnych pohybových stereotypov, dychové cvičenia. Ich výber prispôbujeme individuálnym možnostiam žiakov. V rytmickej gymnastike dbáme na zladenie pohybov, chôdze, behu, poskokov s rytmom navodeným potleskom, zvukovým signálom, hudbou.